

**Návrh**

**Závěrečný účet**

**města Rousínova**

**za rok 2025**

(§ 17 zákona č.250/2000 Sb., o rozpočtových pravidlech územních rozpočtů, v platném znění)

Březen 2026

## Úvod k hospodaření města včetně rozpočtových opatření

Hospodaření Města Rousínov probíhalo v souladu se schváleným rozpočtem.

Rozpočet na rok 2025 schválilo zastupitelstvo města dne 04.12.2024 jako schodkový – výdaje celkem 294.304.400 Kč. Rozpočet příjmů je sestaven z příjmů roku 2025 ve výši 218.504.400 Kč, financování celkem 75.800.000Kč (prostředky z minulých let). Výdaje byly schváleny ve výši 294.304.400 Kč (Návrh rozpočtu na rok 2025 byl zveřejněn na úřední desce od 18.11.2024 do 31.01.2025. Schválený rozpočet na rok 2025 byl zveřejněn na internetových stránkách města dne 19.12.2024 a Oznámení o zveřejnění bylo zveřejněno na úředních. deskách 03.01.2024.

V průběhu roku, k zajištění nových úkolů, byla ZM a RM přijata tato rozpočtová opatření:

<i>název</i>	<i>datum</i>	<i>částka do P</i>	<i>částka do V</i>	<i>částka do F</i>	<i>Zveřejněno</i>
RO č. 1/2025	23.04.2025	2 762 700,00	5 159 500,00	2 396 800,00	15.05.2025
RO č. 2/2025	25.06.2025	4 750 600,00	7 272 500,00	2 521 900,00	07.07.2025
RO č. 3/2025	10.09.2025	1 861 400,00	2 465 800,00	604 400,00	03.10.2025
RO č. 4/2025	22.10.2025	82 000,00	27 855 500,00	27 773 500,00	10.11.2025
RO č. 5/2025	03.12.2025	-26 206 800,00	-57 970 400,00	-31 763 600,00	19.12.2025
RO č. 6/2025	29.12.2025	10 325 600,00	-14 353 800,00	-24 679 400,00	27.01.2026
				-23 146 400,00	

**snížení financování rozpočtu celkem o – 23.146.400 Kč.**

**Upravený rozpočet ke dni 31. 12. 2025 byl ve výši:**

**Příjmy 212.079.900,00 Kč**  
**Výdaje 264.733.500,00 Kč**

<i>text</i>	<i>schválený rozpočet</i>	<i>upravený rozpočet</i>	<i>plnění k 31. 12. 2025</i>	<i>% k uprav. rozpočtu</i>
třída 1 - daňové příjmy	135 115 000,00	152 668 800,00	155 829 831,00	102,07%
třída 2 - nedaňové příjmy	3 691 700,00	6 914 400,00	7 834 440,09	113,31%
třída 3 - kapitálové příjmy	25 000,00	115 000,00	139 416,60	121,23%
třída 4 - přijaté dotace	79 672 700,00	52 381 700,00	52 377 467,17	99,99%
<b>příjmy celkem</b>	<b>218 504 400,00</b>	<b>212 079 900,00</b>	<b>216 181 154,86</b>	<b>101,93%</b>
třída 5 - běžné výdaje	117 723 500,00	121 491 400,00	116 365 819,85	95,78%
třída 6 - kapitálové výdaje	176 580 900,00	143 242 100,00	139 563 773,77	97,43%
<b>výdaje celkem</b>	<b>294 304 400,00</b>	<b>264 733 500,00</b>	<b>255 929 593,62</b>	<b>96,67%</b>
<b>saldo: příjmy - výdaje</b>	<b>-75 800 000,00</b>	<b>-52 653 600,00</b>	<b>-39 748 438,76</b>	<b>75,49%</b>
prostředky minulých let	75 800 000,00	52 653 600,00	39 748 438,76	75,49%
<b>financování celkem</b>	<b>75 800 000,00</b>	<b>52 653 600,00</b>	<b>39 748 438,76</b>	<b>75,49%</b>
<b>přebytek ( - ), ztráta ( + )</b>	<b>75 800 000,00</b>	<b>52 653 600,00</b>	<b>39 748 438,76</b>	<b>75,49%</b>

## Příjmy:

<b>Rekapitulace příjmů:</b>	<b>2025</b>	<b>2024</b>
<b>Rozpočet schválený (RS) ve výši</b>	<b>218.504.400,00 Kč</b>	<b>158.773.000,00 Kč</b>
Konsolidace	78.800.000,00 Kč	51.620.000,00 Kč
<b>rozpočet upravený (RU) rozp. opatř.</b>	<b>212.079.900,00 Kč</b>	<b>181.185.000,00 Kč</b>
<b>skutečnost k 31. 12.</b>	<b>216.181.154,86 Kč</b>	<b>185.639.335,31 Kč</b>
	<b>tj. 101,93 %</b>	<b>tj. 102,42 %</b>
<b>proti rozpočtu byly příjmy vyšší o</b>	<b>4.101.254,86 Kč</b>	<b>vyšší o 4.388.235,31 Kč</b>

### Struktura příjmů (skutečnost, % vyjadřují jednotlivý podíl příjmů města):

	<b>2025</b>	<b>2024</b>
<b>daňové příjmy</b>	<b>155.829.831,00 Kč, tj. 72,08 %</b>	<b>145.934.875,88 Kč, tj. 78,61 %</b>
včetně místních poplatků (za odpady, VHP, výtěžek, místní a správní)		
<b>nedaňové příjmy</b>	<b>7.834.440,09 Kč, tj. 3,62 %</b>	<b>11.557.381,20 Kč, tj. 6,23 %</b>
<b>kapitálové příjmy</b>	<b>139.416,60 Kč, tj. 0,07 %</b>	<b>11.557.381,20 Kč, tj. 6,23 %</b>
<b>dotace</b>	<b>52.377.467,17 Kč, tj. 24,23 %</b>	<b>18.646.774,23 Kč, tj. 10,04%</b>

### Jednotlivé příjmy

Podrobné členění jednotlivých příjmů je uvedeno v tabulce č. 1

#### **Daňové příjmy**

Rozpočet schválený 135.115.000,00 Kč, po změnách 152.668.800,00 Kč, skutečnost 155.829.831,00 Kč, tj. 102,000 %. Plnění je vyšší o 9.894.955,12 Kč.

*Srovnání s rokem 2024 - daňové příjmy skutečnost: 145.934.875,88 Kč.*

#### **Nedaňové příjmy**

Rozpočet schválený 3.691.700,00 Kč, po změnách 6.914.400,00 Kč, skutečnost 7.834.440,09 Kč, tj. 113.3 %. Plnění nižší o 3.722.941,11 Kč.

*V roce 2024 byly nedaňové příjmy ve výši 11.557.381,20 Kč.*

#### **Kapitálové příjmy**

Rozpočet schválený 25.000,00 Kč, po změnách 115.000,00 Kč, skutečnost 139.416,60 Kč, tj. 121,23 %. Plnění nižší o 9.360.887,40 Kč.

*V roce 2024 byla skutečnost 9.500.304,00 Kč.*

#### **Dotace rozpočtu**

Rozpočet schválený – částka 79.672.700,00 Kč, upravený rozpočet ve výši 52.381.7000,00 Kč, skutečnost byla 52.377.497,17 tj. 100,0 % včetně neinvestičních přijatých transferů od obcí za činnost MP a KPP.

Jedná se o zvýšení ve výši 33.730.692,94 Kč. Přehled realizovaných akcí s dotací – viz příloha č. 5.

*V roce 2024 byly dotace - skutečnost ve výši 18.646.774,23 Kč.*

## Vyúčtování fin. vztahů se SR a ostatními rozpočty veř. úrovně

poskyt.	UZ	účel	položka	poskytnutá	čerpání	%	vratka Kč
MV	14502	Hasičská zbrojnice	4216	6 000 000,00	6 000 000,00	100 %	
JMK	551	Hasičská zbrojnice	4222	2 200 000,00	220 000,00	10 %	
MPO	22504	Budova Staré pošty	4216	17 334 303,00	27 625 000,00	159 %	
MPSV	13502	Budování dětských skupin	4216	16 157 739,63	25 889 555,95	160 %	
		<b>investiční</b>		<b>41 692 042,63</b>	<b>59 734 555,95</b>	<b>143,3%</b>	
JMK	374	Hřebenatkový útes	4122	32 000,00	32000	100 %	0,00
MPO	22023	Místní energetická koncepce	4116	480 010,00	480 010,00	100 %	
MF	98193	Volby do poslanecké sněmovny	4111	312 500,00	273541,62	88 %	38 958,38
JMK	13015	Financování sociální péče	4116	883 181,00	883 181,00	100 %	0,00
JMK	14004	JSDH - výjezdy	4116	23 800,00	23 800,00	100 %	0,00
JMK	OO331	Folklorní festival	4122	180 000,00	180 000,00	100 %	0,00
JMK	14022	JSDH - tlaková níže Boris	4116	59 117,00	59 117,00	100 %	0,00
JMK	OO221	Údržba cyklostezek	4122	70 000,00	70 000,00	100 %	0,00
JMK	305	financování pečovatelské služby	4122	1 419 200,00	1 419 200,00	100 %	0,00
JMK	OO435	Pečovatelská služba	4122	71 100,00	71 100,00	100 %	0,00
JMK	374	Založení ÚSES- násl. Péče	4122	80000	80000	100%	
MPSV	13502	Budování dětských skupin	4116	337 570,00	0,00	0 %	
		<b>neinvestiční</b>		<b>3 948 478,00</b>	<b>3 571 949,62</b>		<b>38 958,38</b>
		transfery od obcí - MP	4121	82 350,00	82 350,00	100 %	0,00
		průtokové transfery MŠ+ZŠ+ZUŠ	4116	2 400 696,54	2 400 696,54		
		souhrnný finanční vztah	4112	4 253 900,00	4 253 900,00	100 %	0,00
		<b>neinvestiční celkem</b>		<b>10 685 424,54</b>	<b>10 308 896,16</b>	<b>96,5%</b>	<b>38 958,38</b>
		<b>dotace INV + NINV</b>		<b>52 377 467,17</b>	<b>70 043 452,11</b>	<b>133,7%</b>	<b>38 958,38</b>

### Přijaté dotace celkem

poskytnuté dotace	52 377 467,17 Kč
čerpání dotací	70 043 452,11 Kč
%	<b>133,7%</b>
vratka dotací	38 958,38 Kč
dotace na výdaje r. 2026	0,00 Kč

### Přijaté dotace k vypořádání celkem

poskytnuté dotace	45 640 520,63 Kč
čerpání dotací	63 306 505,57 Kč
%	<b>138,7%</b>
vratka dotací	38 958,38 Kč
dotace na výdaje r. 2025	0,00 Kč

## V ý d a j e:

Podrobné členění výdajů je uvedeno v tabulce č. 2 a 3.

### Rekapitulace výdajů:

	2025	2024
Rozpočet schválený (RS) ve výši	294.304.400,00 Kč	210.393.000,00 Kč
rozpočet upravený (RU) rozp. opatř.	264.733.500,00 Kč	181.185.000,00 Kč
skutečnost k 31. 12.	255.929.593,62 Kč tj. 96,67 %	173.057.294,59 Kč tj. 95,51 %
proti rozpočtu byly výdaje nižší o	8.803.906,38 Kč	8.127.705,41 Kč

### Struktura výdajů města – skutečnost v Kč, % z celkových výdajů

V Ý D A J E	2024	2025			
	skutečnost	schválený	upravený	skutečnost	%
	v Kč	v tis. Kč	v tis. Kč	v Kč	z výdajů
běžné + kapitálové					
cestovní ruch, služby	133 167,39	150 000,00	150 000,00	130 382,00	0,08%
doprava, dopravní obslužnost	4 928 038,43	13 826 200,00	2 061 200,00	1 451 714,10	2,85%
vodní hospodářství	26 748,00	5 593 000,00	33 200,00	15 300,00	0,02%
školství	11 006 505,00	73 203 000,00	56 405 000,00	54 136 374,22	6,36%
kultura	20 059 931,79	68 268 000,00	65 952 000,00	65 169 882,52	11,59%
komunální služby, ÚP	91 936 669,39	57 236 000,00	54 686 000,00	53 851 446,23	53,12%
životní prostředí - odpady	10 592 978,49	17 315 000,00	16 757 000,00	14 957 258,78	6,12%
sociální péče	2 154 332,92	2 438 800,00	2 709 200,00	2 374 670,26	1,24%
záležitosti civilní ochrany	400 000,00	20 000,00	20 000,00	0	0,23%
bezpečnost a veřejný pořádek	3 135 886,30	4 172 000,00	3 622 000,00	3 523 023,00	1,81%
požární ochrana	1 966 012,56	22 759 500,00	26 900 000,00	26 766 326,81	1,14%
volby	533 904,44	303 500,00	312 500,00	273 541,62	0,31%
zastupitelstvo	3 484 198,40	3 822 800,00	3 822 800,00	3 549 839,01	2,01%
místní správa	19 918 610,04	26 302 000,00	25 478 900,00	24 038 929,17	11,51%
mezinárodní spolupráce	10 240,00	50 000,00	50 000,00	49 140,00	0,01%
finanční operace	701 076,84	787 000,00	787 000,00	655 153,34	0,41%
platba daně za obec z hl. činnosti	1 805 744,00	-2 020 000,00	4 582 500,00	4 582 431,00	1,04%
finanční vypořádání	263 250,60	77 600,00	404 200,00	404 181,56	0,15%
<b>Výdaje celkem</b>	<b>173 057 294,59</b>	<b>294 304 400,00</b>	<b>264 733 500,00</b>	<b>255 929 593,62</b>	<b>100,00%</b>

### Hospodářská činnost města

Město nevykonává hospodářskou činnost.

Výsledek hospodářské činnosti k 31. 12. 2025 před zdaněním činil 0,0 Kč.

V roce 2024 činil - 0,00 Kč

### Stav účelových fondů

#### **Sociální fond**

Tvorba a čerpání fondu se řídilo rozpočtem a směrnicí sociálního fondu č. 1/2023 a 01/2024.

Stav na účtu k 31. 12. 2025 činil 289.804,71 Kč.

Stav na účtu k 31. 12. 2024 činil 165.243,74 Kč.

#### **Sankce**

Město Rousínov v roce 2025 neobdrželo sankci.

## Přiznané dotace neziskovým organizacím z rozpočtu města v roce 2025:

TJ TATRAN Rousínov, z.s.	531 000 Kč
Tělocvičná jednota Sokol Kr. Vážany, p. s.	224 000 Kč
TJ Spartak Slavíkovice, z.s.	637 500 Kč
TJ Sokol Vítovice, z.s.	162 000 Kč
Tělovýchovná jednota Sokol Rousínovec z.s.	113 000 Kč
TJ Kroužek, z.s.	205 000 Kč
VK Rousínov, z.s.	175 000 Kč
HC Rousínov, z.s.	13 000 Kč
Katolický vzdělávací spolek Svornost z.s.	270 000 Kč
Sbor dobrovolných hasičů Kroužek, p. s.	69 000 Kč
Sbor dobrovolných hasičů Rousínovec, p. s.	43 000 Kč
ZO ČSV Rousínov - Vítovice, z.s.	12 000 Kč
D.A.V.A, z.s.	40 000 Kč
Občanské sdružení Slavíkovice, z.s.	31 000 Kč
Spolek Vítovický rybník z.s.	66 500 Kč
Ranč Vítovice, z.s.	37 000 Kč
Danielis z.s.	11 000 Kč
Junák-český skaut, středisko Ledňáčci Rousínov	15 500 Kč
SPCCH, p.s. - Klub seniorů	12 000 Kč
Římskokatolická farnost Rousínov	500 000 Kč
Církev čs. husitská	170 000 Kč
<b>Celkem</b>	<b>3 337 500 Kč</b>

## Hospodaření příspěvkových organizací zřízených městem

Finanční vypořádání zřízených příspěvkových organizací za rok 2025 bylo schváleno RM dne 25.02.2026:

Název	založení PO	Výše příspěvku a dotace v Kč		
		Investiční	provozní	celkem
Městské služby Rousínov, p.o.	29.09.1993	0,00	37 469 000,00	37 469 000,00
ZŠ Rousínov, okr. Vyškov	01.01.2001	500 000,00	7 741 500,00	7 741 500,00
MŠ Rousínov	01.01.2001	0,00	2 630 000,00	2 630 000,00
ZUŠ Rousínov	01.01.2001	0,00	923 000,00	923 000,00
<b>Celkem poskytnuté příspěvky zřízeným PO:</b>		<b>500 000,00</b>	<b>48 763 500,00</b>	<b>48 763 500,00</b>

Roční účetní závěrky zřízených příspěvkových organizací jsou založeny na odboru HS.

## Přehled o hospodaření zřízených jednotlivých příspěvkových organizací:

### **Základní škola Rousínov, okr. Vyškov**

Habrovanská 312/3, Rousínov

IČ 46270906

Výuku 567 žáků zajišťuje v 28 třídách 51 pedagogických pracovníků. Dále je zaměstnáno 10 vychovatelek školní družiny, 10 provozních pracovníků školní jídelny, 12 provozních pracovníků školy a 11 asistenti pedagoga a 1 spec. pedagog. Výuka na ZŠ Habrovanská, v detašovaných pracovištích na Sušilově nám. a na ul. Tyršova.

	<b>2024</b>	<b>2025</b>
Neinvestiční dotace zřizovatele k 31.12.	6 296 000,00	7 729 700,00
čerpání dotace celkem	6 230 486,91	7 522 965,84
nevyčerpaná dotace zřizovatele	0,00	206 734,16
Investiční dotace zřizovatele k 31.12.	0,00	500 000,00
čerpání dotace celkem	0,00	500 000,00
nevyčerpaná dotace zřizovatele	0,00	0,00
dotace JMK	54 098 705,00	59 967 946,00
Ostatní výnosy:	x	x
Nájemné	100 848,00	114 348,00
úroky z účtu	741,95	751,83
<b>Rozvaha:</b>	<b>x</b>	<b>x</b>
stav aktiv	10 870 508,35	13 223 774,75
stav pasiv	10 870 508,35	13 223 774,75
<b>Výkaz zisků a ztrát</b>	<b>x</b>	<b>x</b>
<b>Hlavní činnost</b>	<b>x</b>	<b>x</b>
výnosy	65 763 007,65	72 659 913,16
náklady	65 595 904,61	72 348 957,17
hospodářský výsledek HČ	167 103,04	310 955,99
<b>Doplňková činnost</b>	<b>x</b>	<b>x</b>
výnosy	354 565,00	334 470,00
náklady	330 777,88	300 517,47
hospodářský výsledek DČ	23 787,12	33 898,53
<b>hospodářský výsledek HČ+DČ</b>	<b>190 890,16</b>	<b>344.854,52</b>

## Mateřská škola Rousínov

Habrovanská 328/5, Rousínov

IČ 64446948

Počet zapsaných 213 dětí, 23 pedagogických pracovníků včetně 3 asistentek pedagoga, 11 provozních pracovníků (ŠJ a ostatní provozní zaměstnanci).

	<b>2024</b>	<b>2025</b>
dotace zřizovatele k 31.12.	2 720 000,00	2 630 000,00
čerpání dotace celkem	2 720 000,00	2 630 000,00
nevyčerpaná dotace zřizovatele	0,00	0,00
dotace JMK	21 471 863,00	22 921 342,00
Ostatní výnosy:	x	x
úplata za vzdělávání	787 630,00	952 887,00
úroky z účtu	328,70	374,73
ostatní	0,00	0,00
Rozvaha:	x	x
stav aktiv	4 701 269,19	7 207 485,77
stav pasiv	4 701 269,19	7 207 485,77
Výkaz zisků a ztrát	x	x
výnosy	26 822 627,39	28 387 782,99
náklady	26 733 159,57	28 099 253,54
<b>hospodářský výsledek</b>	<b>83 467,82</b>	<b>288 529,45</b>

## Základní umělecká škola Františka Sušila Rousínov

Sušilovo nám. 14, Rousínov

IČ 66610362

Počet žáků 285, 9 pedagogických pracovníků, 3 provozní zaměstnanci.

	2024	2025
dotace zřizovatele k 31.12.	913 000,00	923 000,00
čerpaní dotace celkem	913 000,00	923 000,00
nevyčerpaná dotace zřizovatele	0,00	0,00
dotace JMK	6 613 016,00	7 373 214,00
Ostatní výnosy:	x	x
školné	883 210,00	945 830,00
nájemné	60 084,00	57 684,00
úroky z účtu	269,87	277,88
Rozvaha:	x	x
stav aktiv	4 705 367,98	5 043 577,87
stav pasiv	4 705 367,98	5 043 577,87
Výkaz zisků a ztrát	x	x
výnosy	8 821 706,04	9 501 149,886
náklady	8 738 677,52	9 385 035,35
<b>hospodářský výsledek</b>	<b>83 028,52</b>	<b>116 114,53</b>

## Městské služby Rousínov, příspěvková organizace

Sušilovo nám. 46, Rousínov

IČ 48838594

Městské služby zajišťují správu a údržbu majetku Města Rousínov, to je část kanalizace ve vlastnictví města (většinou je ve správě VaK a.s. Vyškov), údržba místních komunikací, veřejnou zeleň, koupaliště, hřbitov v Rousínově, Rousínovci a Královopolských Vážanech, veřejné osvětlení, opravy budov včetně úhrady provozních nákladů (elektrická energie, plyn, voda), opravy a provoz bytových domů a nebytových prostor. Neinvestiční příspěvek na provoz:

	2024	2025
Neinvestiční dotace zřizovatele k 31.12.	34 330 000,00	37 469 000,00
Investiční dotace zřizovatele k 31.12.	0,00	0,00
čerpaní dotace celkem	34 330 000,00	37 469 000,00
nevyčerpaná dotace zřizovatele	0,00	0,00
<b>Výkaz zisků a ztrát</b>	<b>x</b>	<b>x</b>
<b>Hlavní činnost</b>	<b>x</b>	<b>x</b>
výnosy	44 367 752,33	46 569 604,28
náklady	44 367 752,33	46 569 604,28
hospodářský výsledek HČ	0,00	0,00
<b>Doplňková činnost</b>	<b>x</b>	<b>x</b>
výnosy	326 559,91	1 204 678,99
náklady	270 678,73	987 395,94
hospodářský výsledek DČ	55 881,18	217 283,05
<b>Rozvaha:</b>	<b>x</b>	<b>x</b>
stav aktiv	129 454 095,17	126 492 282,13
stav pasiv	129 454 095,17	126 492 282,13
<b>hospodářský výsledek HČ+DČ</b>	<b>55.881,18</b>	<b>217 283,05</b>

## **JSDH, organizační složka Města Rousínova**

Výdaje na činnost: rozpočet upravený: RU: 26.900.000 Kč, skutečnost: 26.766.326,81 Kč, tj. 99,50 %

V roce 2024 byly výdaje na činnost: RU: 2.089.700,00 Kč, skutečnost: 1.966.012,56 Kč, tj. 94,1 %

## **Obchodní společnosti, ve kterých má Město Rousínov majetkovou účast:**

### **Vodovody a kanalizace Vyškov a. s., Brněnská 13, Vyškov, IČ 49454587**

Akciová společnost byla založena FNM ČR jako jediným zakladatelem dne 04.11.1993. Předmět podnikání je zejména provozování vodovodů a kanalizací v obcích na území okresu Vyškov. Jedná se o společnost s majetkovou účastí obcí. Základní kapitál společnosti je 935.815 ks akcií se jmenovitou hodnotou 1.000 Kč s omezenou převoditelností z toho 31 798 ks akcií se jmenovitou hodnotou 1.000 Kč bez omezení převoditelností a 1 ks akcie se jmenovitou hodnotou 1.000 Kč v zaknihované podobě, 904 016 ks kmenové akcie na jméno v listinné podobě ve jmenovité hodnotě 1.000 Kč.

Město Rousínov je k datu 31.12. vlastníkem 111 009 ks akcií se jmenovitou hodnotou 1.000,- Kč.

### **RESPONO a. s., Vyškov – město, Cukrovarská 486/16, 682 01, IČ 49435612**

Akciová společnost byla založena dne 25.08.1993. Předmět podnikání je zejména nakládání s odpady včetně nebezpečných v obcích na území okresu Vyškov a některých obcí okresů Prostějov a Blansko. Jedná se o společnost s majetkovou účastí obcí. Základní kapitál společnosti je tvořen 5 331 ks akcií se jmenovitou hodnotou 10.000 Kč, tedy společnost má základní kapitál ve výši 53.310.000 Kč.

Město Rousínov je k datu 31.12. vlastníkem 266 ks akcií se jmenovitou hodnotou 10.000 Kč.

## **Z á v ě r**

Město Rousínov schválilo rozpočet dne 04.12.2024 jako schodkový – výdaje celkem 294.304.400 Kč s financováním 75.800.000 Kč. Vývoj příjmů i výdajů si vynutil v průběhu roku schválení šesti rozpočtových opatření. Upravený rozpočet příjmů byl ke dni 31.12.2025 ve výši 212.079.900 Kč, rozpočet výdajů 264.733.500 Kč a financování ve výši 52.653.600 Kč.

Rozpočet příjmů byl nastaven již od počátku obdobně jako v roce 2024. Dá se konstatovat, že daňová výtěžnost byla vyšší než v roce 2023 o cca 9,9 mil. Kč.

V tomto roce se podařilo se získat 14 dotací v celkové výši 52 377 467,17 Kč.

Běžné výdaje: na upravený rozpočet 121 491 400,00 Kč byly čerpány ve výši 116 365 819,85 Kč, tj. 95,78 %. Nečerpáno bylo 4 101 254,86 Kč – viz tabulka č. 2 v příloze.

Kapitálové výdaje: na upravený rozpočet 143 242 100,00 Kč byly čerpány ve výši 139 563 773,77 Kč, tj. 95,48 %. Nečerpáno bylo 3 678 326,23 Kč – viz tabulka č. 2 v příloze.

Upravený rozpočet výdajů nebyl dočerpán o 8 803 906,38 Kč – viz tabulka č. 2 v příloze.

Mezi důležité realizované akce patří zejména:

- Hasičská zbrojnice (a MP) – 25 885 823,45 Kč
- Stará pošta – 45 769 023,87 Kč
- Dětské skupiny Čechyně – 27 724 320,09- Kč
- Areál Tyršova, komunikace a zpevněné plochy – 12 101 907,59 Kč

Město v roce 2025 nesplácelo žádný úvěr, neručilo majetkem jiným subjektům, ani nevedlo významné spory, které by mohly ovlivnit ekonomiku Města Rousínova.

Závěrečný účet za rok 2025 byl předložen k přezkoumání auditorem a výsledek byl předložen k projednání v RM a ZM.

Rousínov 25.03.2026

Zpracovala: Ing. Růžena Řehořová, vedoucí odboru HS

Ing. Jiří Lukášek, v.r.  
starosta města

# Rozvaha

územní samosprávné celky a svazky obcí  
(v Kč, s přesností na dvě desetinná místa)

IČO: 00292281  
Název: Město Rousínov

Sestavená k rozvahovému dni 31.12.2025

## Sídlo účetní jednotky

ulice, c.p. Sušilovo nám. 56  
obec Rousínov  
PSC, pošta 68301

## Údaje o organizaci

identifikační číslo 00292281  
právní forma Územně samosprávný celek  
zřizovatel

## Místo podnikání

ulice, c.p. Sušilovo nám. 56  
obec Rousínov  
PSC, pošta 68301

## Kontaktní údaje

telefon 517324822  
fax 517324845  
e-mail machova@rousinov.cz

## Předmět podnikání

hlavní činnost  
vedlejší činnost  
CZ-NACE 751100

## Statutární zastupce

Ing. Jiří Lukášek

Podpisový záznam statutárního  
orgánu

## Osoba odpovědná za účetnictví

Eva Machová

Podpisový záznam osoby odpovědné  
za správnost údajů

CP	Název položky	Synt. účet	Běžné období			Minulé
			Brutto	Korekce	Netto	
<b>AKTIVA CELKEM</b>			<b>1 347 693 504,47</b>	<b>196 425 792,48</b>	<b>1 151 267 711,99</b>	<b>1 009 953 242,43</b>
<b>A. Stálá aktiva</b>			<b>1 205 300 649,37</b>	<b>196 018 386,27</b>	<b>1 009 282 263,10</b>	<b>873 673 581,06</b>
<b>i. Dlouhodobý nehmotný majetek</b>			<b>5 926 547,07</b>	<b>3 112 964,75</b>	<b>2 813 582,32</b>	<b>2 731 849,49</b>
	1. Nehmotné výsledky výzkumu a vývoje	012				
	2. Software	013	1 847 516,51	1 595 638,19	251 878,32	349 597,49
	3. Ocenitelná práva	014				
	4. Povolenky na emise a preferenční limity	015				
	5. Drobný dlouhodobý nehmotný majetek	018	867 950,56	867 950,56		
	6. Ostatní dlouhodobý nehmotný majetek	019	3 211 080,00	649 376,00	2 561 704,00	1 526 782,00
	7. Nedokončený dlouhodobý nehmotný majetek	041				855 470,00
	8. Poskytnuté zálohy na dlouhodobý nehmotný majetek	051				
	9. Dlouhodobý nehmotný majetek určený k prodeji	035				
<b>ii. Dlouhodobý hmotný majetek</b>			<b>1 083 066 972,61</b>	<b>192 905 421,52</b>	<b>890 161 551,09</b>	<b>754 834 601,88</b>
	1. Pozemky	031	105 141 515,35		105 141 515,35	100 995 500,77
	2. Kulturní předměty	032				
	3. Stavby	021	720 769 662,18	152 815 021,53	567 954 640,65	558 935 809,52
	4. Samostatné hmotné movité věci a soubory hmotných	022	57 474 937,68	28 400 372,83	29 074 564,85	32 438 424,69
	5. Pěstitecké celky trvalých porostů	025				
	6. Drobný dlouhodobý hmotný majetek	028	11 182 715,16	11 182 715,16		
	7. Ostatní dlouhodobý hmotný majetek	029	5 252 555,81	507 312,00	4 745 243,81	4 845 042,81
	8. Nedokončený dlouhodobý hmotný majetek	042	183 245 586,43		183 245 586,43	57 619 824,09
	9. Poskytnuté zálohy na dlouhodobý hmotný majetek	052				
	10. Dlouhodobý hmotný majetek určený k prodeji	036				

CP	Název položky	Synt. účet	Běžné období			Minulé
			Brutto	Korekce	Netto	
<b>III. Dlouhodobý finanční majetek</b>			<b>116 107 129,69</b>		<b>116 107 129,69</b>	<b>116 107 129,69</b>
	1. Majetkové účasti v osobách s rozhodujícím vlivem	061				
	2. Majetkové účasti v osobách s podstatným vlivem	062				
	3. Dluhové cenné papíry držené do splatnosti	063				
	4. Dlouhodobé půjčky	067				
	5. Termínované vklady dlouhodobé	068				
	6. Ostatní dlouhodobý finanční majetek	069	116 107 129,69		116 107 129,69	116 107 129,69
	7. Pořizovaný dlouhodobý finanční majetek	043				
	8. Poskytnuté zálohy na dlouhodobý finanční majetek	053				
<b>IV. Dlouhodobé pohledávky</b>						
	1. Poskytnuté návratné finanční výpomoci dlouhodobé	462				
	2. Dlouhodobé pohledávky z postoupených úvěrů	464				
	3. Dlouhodobé poskytnuté zálohy	465				
	4. Dlouhodobé pohledávky z ručení	466				
	5. Ostatní dlouhodobé pohledávky	469				
	6. Dlouhodobé poskytnuté zálohy na transfery	471				
<b>B. Oběžná aktiva</b>			<b>142 892 855,10</b>	<b>407 406,21</b>	<b>142 185 448,89</b>	<b>136 279 681,37</b>
<b>I. Zásoby</b>						
	1. Pořízení materiálu	111				
	2. Materiál na skladě	112				
	3. Materiál na cestě	119				
	4. Nedokončená výroba	121				
	5. Polotovary vlastní výroby	122				
	6. Výrobky	123				
	7. Pořízení zboží	131				
	8. Zboží na skladě	132				
	9. Zboží na cestě	138				
	10. Ostatní zásoby	139				
<b>II. Krátkodobé pohledávky</b>			<b>51 884 084,98</b>	<b>407 406,21</b>	<b>51 476 678,77</b>	<b>6 087 907,61</b>
	1. Odběratelé	311	395 904,47	173 313,65	222 590,82	265 101,66
	2. Směnky k inkasu	312				
	3. Pohledávky za eskontované cenné papíry	313				
	4. Krátkodobé poskytnuté zálohy	314				
	5. Jiné pohledávky z hlavní činnosti	315	894 351,75	233 696,54	660 655,21	526 518,85
	6. Poskytnuté návratné finanční výpomoci krátkodobé	316				
	7. Krátkodobé pohledávky z postoupených úvěrů	317				
	8. Pohledávky z přerozdělovaných daní	319				
	9. Pohledávky za zaměstnanci	335				
	10. Sociální zabezpečení	336				
	11. Zdravotní pojištění	337				
	12. Důchodové spoření	338				
	13. Daň z příjmů	341				
	14. Ostatní daně, poplatky a jiná obdobná peněžitá plnění	342				
	15. Daň z přidané hodnoty	343	2 614 815,00		2 614 815,00	904,00
	16. Pohledávky za osobami mimo vybrané vládní instituce	344				
	17. Pohledávky za vybranými ústředními vládními institucemi	346				
	18. Pohledávky za vybranými místními vládními institucemi	348				
	23. Krátkodobé pohledávky z ručení	361				
	24. Pevné termínové operace a opce	363				
	25. Pohledávky z neukončených finančních operací	369				
	26. Pohledávky z finančního zajištění	365				
	27. Pohledávky z vydaných dluhopisů	367				
	28. Krátkodobé poskytnuté zálohy na transfery	373	2 837 500,00		2 837 500,00	2 353 500,00
	29. Krátkodobé zprostředkování transferů	375				
	30. Náklady příštích období	381	51 704,11		51 704,11	
	31. Příjmy příštích období	385				36 211,09
	32. Dohadné účty aktivní	388	45 089 413,63		45 089 413,63	2 905 474,00
	33. Ostatní krátkodobé pohledávky	377	396,02	396,02		198,01

CP	Název položky	Synt. účet	Běžné období			Minulé
			Brutto	Korekce	Netto	
<b>III. Krátkodobý finanční majetek</b>			<b>90 708 770,12</b>		<b>90 708 770,12</b>	<b>130 191 753,76</b>
	1. Majetkové cenné papíry k obchodování	251				
	2. Dluhové cenné papíry k obchodování	253				
	3. Jiné cenné papíry	256				
	4. Terminované vklady krátkodobé	244				
	5. Jiné běžné účty	245	557 863,12		557 863,12	432 208,00
	9. Běžný účet	241				
	11. Základní běžný účet územních samosprávných celků	231	89 820 502,29		89 820 502,29	129 593 502,02
	12. Běžné účty fondů územních samosprávných celků	236	289 804,71		289 804,71	165 243,74
	15. Ceniny	263	40 600,00		40 600,00	800,00
	16. Peníze na cestě	262				
	17. Pokladna	261				

CP	Název položky	Synt. účet	Běžné období	Minulé
<b>PASIVA CELKEM</b>			<b>1 151 267 711,99</b>	<b>1 009 953 242,43</b>
<b>C. Vlastní kapitál</b>			<b>1 078 457 261,87</b>	<b>984 313 886,66</b>
<b>I. Jméni účetní jednotky a upravující položky</b>			<b>548 898 731,05</b>	<b>505 710 180,24</b>
	1. Jméni účetní jednotky	401	386 419 562,35	381 171 790,52
	3. Transfery na pořízení dlouhodobého majetku	403	257 329 526,62	219 388 747,64
	4. Kurzové rozdíly	405		
	5. Oceňovací rozdíly při prvotním použití metody	406	-89 592 139,02	-89 592 139,02
	6. Jiné oceňovací rozdíly	407	-4 829 200,00	-4 829 200,00
	7. Opravy předcházejících účetních období	408	-429 018,90	-429 018,90
<b>II. Fondy účetní jednotky</b>			<b>289 804,71</b>	<b>165 243,74</b>
	6. Ostatní fondy	419	289 804,71	165 243,74
<b>III. Výsledek hospodaření</b>			<b>529 268 726,11</b>	<b>478 438 442,68</b>
	1. Výsledek hospodaření běžného účetního období	493	50 830 283,43	66 902 606,21
	2. Výsledek hospodaření ve schvalovacím řízení	431		
	3. Výsledek hospodaření předcházejících účetních období	432	478 438 442,68	411 535 836,47
<b>D. Cizí zdroje</b>			<b>72 610 450,12</b>	<b>25 639 375,77</b>
<b>I. Rezervy</b>				
	1. Rezervy	441		
<b>II. Dlouhodobé závazky</b>			<b>44 616 332,63</b>	<b>2 542 320,00</b>
	1. Dlouhodobé úvěry	451		
	2. Přijaté návratné finanční výpomoci dlouhodobé	452		
	3. Dlouhodobé závazky z vydaných dluhopisů	453		
	4. Dlouhodobé přijaté zálohy	455	476 200,00	431 800,00
	5. Dlouhodobé závazky z ručení	456		
	6. Dlouhodobé směnky k úhradě	457		
	7. Ostatní dlouhodobé závazky	459	185 000,00	185 000,00
	8. Dlouhodobé přijaté zálohy na transfery	472	43 955 132,63	1 925 520,00
<b>III. Krátkodobé závazky</b>			<b>28 194 117,49</b>	<b>23 097 055,77</b>
	1. Krátkodobé úvěry	281		
	2. Eskontované krátkodobé dluhopisy (směnky)	282		
	3. Krátkodobé závazky z vydaných dluhopisů	283		
	4. Jiné krátkodobé půjčky	289		
	5. Dodavatelé	321	17 853 301,99	5 518 023,21
	6. Směnky k úhradě	322		
	7. Krátkodobé přijaté zálohy	324		
	8. Závazky z dělené správy	325		
	9. Přijaté návratné finanční výpomoci krátkodobé	326		
	10. Zaměstnanci	331	1 415 813,00	1 250 213,00
	11. Jiné závazky vůči zaměstnancům	333		
	12. Sociální zabezpečení	336	483 105,00	438 223,00
	13. Zdravotní pojištění	337	216 036,00	191 172,00
	14. Důchodové spoření	338		
	15. Daň z příjmů	341	3 356 850,00	4 602 780,00
	16. Ostatní daně, poplatky a jiná obdobná peněžitá plnění	342	137 729,00	115 657,00
	17. Daň z přidané hodnoty	343		
	18. Závazky k osobám mimo vybrané vládní instituce	345		
	19. Závazky k vybraným ústředním vládním institucím	347		
	20. Závazky k vybraným místním vládním institucím	349		
	27. Krátkodobé závazky z ručení	362		
	28. Pevné termínové operace a opce	363		
	29. Závazky z neukončených finančních operací	364		
	30. Závazky z finančního zajištění	366		
	31. Závazky z upsaných nesplacených cenných papírů a podíů	368		
	32. Krátkodobé přijaté zálohy na transfery	374	1 173 239,38	1 057 549,56
	33. Krátkodobé zprostředkování transferů	375		
	35. Výdaje příštích období	383		7 000 000,00

CP	Název položky	Synt. účet	Běžné období	Minulé
	36. Výnosy příštích období	384		
	37. Dohadné účty pasivní	389	2 873 580,00	2 466 030,00
	38. Ostatní krátkodobé závazky	378	684 463,12	457 408,00

# Výkaz zisku a ztráty

územní samosprávné celky a svazky obcí  
(v Kč, s přesností na dvě desetinná místa)

IČO: 00292281  
Název: Město Rousínov

Sestavený k rozvahovému dni 31.12.2025

## Sídlo účetní jednotky

ulice, c.p. Sušilovo nám. 56  
obec Rousínov  
PSC, pošta 68301

## Údaje o organizaci

identifikační číslo 00292281  
právní forma Územně samosprávný celek  
zřizovatel

## Místo podnikání

ulice, c.p. Sušilovo nám. 56  
obec Rousínov  
PSC, pošta 68301

## Kontaktní údaje

telefon 517324822  
fax 517324845  
e-mail machova@rousinov.cz

## Předmět podnikání

hlavní činnost  
vedlejší činnost  
CZ-NACE 751100

## Statutární zástupce

Ing. Jiří Lukášek

Podpisový záznam statutárního  
orgánu

## Osoba odpovědná za účetnictví

Eva Machová

Podpisový záznam osoby odpovědné  
za správnost údajů

CP	Název položky	Syn. úč.	Běžné období		Minulé období	
			Hlavní činnost	Hosp. činnost	Hlavní činnost	Hosp. činnost
<b>A. NÁKLADY CELKEM</b>			<b>126 466 073,47</b>		<b>115 241 056,17</b>	
<b>I.</b>	<b>Náklady z činnosti</b>		<b>70 238 015,12</b>		<b>62 237 331,28</b>	
	1. Spotřeba materiálu	501	1 040 235,24		1 026 645,88	
	2. Spotřeba energie	502	476 659,78		550 491,88	
	3. Spotřeba jiných neskladovatelých dodávek	503				
	4. Prodané zboží	504				
	5. Aktivace dlouhodobého majetku	506				
	6. Aktivace oběžného majetku	507				
	7. Změna stavu zásob vlastní výroby	508				
	8. Opravy a udržování	511	751 415,28		327 578,44	
	9. Cestovné	512	49 756,00		23 467,00	
	10. Náklady na reprezentaci	513	205 728,00		160 346,50	
	11. Aktivace vnitropodnikových služeb	516				
	12. Ostatní služby	518	17 793 620,09		15 912 660,67	
	13. Mzdové náklady	521	21 377 128,33		19 706 586,00	
	14. Zákonné sociální pojištění	524	6 633 546,00		6 067 759,00	
	15. Jiné sociální pojištění	525	70 783,00		65 637,00	
	16. Zákonné sociální náklady	527	254 418,90		252 508,01	
	17. Jiné sociální náklady	528	845 593,00		866 648,41	
	18. Daň silniční	531				
	19. Daň z nemovitostí	532				
	20. Jiné daně a poplatky	538	425 651,28		9 438,00	
	22. Smluvní pokuty a úroky z prodlení	541				
	23. Jiné pokuty a penále	542				
	24. Dary a jiné bezúplatné předání	543	135 797,40		151 250,00	

CP	Název položky	Syn. úč.	Běžné období		Minulé období	
			Hlavní činnost	Hosp. činnost	Hlavní činnost	Hosp. činnost
	25. Prodaný materiál	544				
	26. Manka a škody	547				
	27. Tvorba fondů	548				
	28. Odpisy dlouhodobého majetku	551	14 394 366,93		13 467 921,35	
	29. Prodaný dlouhodobý nehmotný majetek	552				
	30. Prodaný dlouhodobý hmotný majetek	553				
	31. Prodané pozemky	554	1 149 060,42		3 146 163,53	
	32. Tvorba a zúčtování rezerv	555				
	33. Tvorba a zúčtování opravných položek	556	-12 876,74		-74 542,87	
	34. Náklady z vyřazených pohledávek	557			90 671,50	
	35. Náklady z drobného dlouhodobého majetku	558	4 647 132,21		475 236,98	
	36. Ostatní náklady z činnosti	549			10 864,00	
<b>II. Finanční náklady</b>			<b>52 891,41</b>		<b>63 976,49</b>	
	1. Prodané cenné papíry a podíly	561				
	2. Úroky	562				
	3. Kurzové ztráty	563	52 891,41		63 976,49	
	4. Náklady z přecenění reálnou hodnotou	564				
	5. Ostatní finanční náklady	569				
<b>III. Náklady na transfery</b>			<b>52 818 316,94</b>		<b>48 336 968,40</b>	
	2. Náklady vybraných místních vládních	572	52 818 316,94		48 336 968,40	
<b>V. Daň z příjmů</b>			<b>3 356 850,00</b>		<b>4 602 780,00</b>	
	1. Daň z příjmů	591	3 356 850,00		4 602 780,00	
	2. Dodatečné odvody z daně z příjmů	595				
<b>B. VÝNOSY CELKEM</b>			<b>177 296 356,00</b>		<b>182 143 662,38</b>	
<b>I. Výnosy z činnosti</b>			<b>12 659 756,61</b>		<b>26 705 970,37</b>	
	1. Výnosy z prodeje vlastních výrobků	601				
	2. Výnosy z prodeje služeb	602	3 456 042,60		3 607 730,03	
	3. Výnosy z pronájmu	603	825 604,65		898 432,64	
	4. Výnosy z prodaného zboží	604	21 982,39		17 285,98	
	5. Výnosy ze správních poplatků	605	606 075,00		553 015,00	
	6. Výnosy z místních poplatků	606	5 811 828,00		5 811 544,00	
	8. Jiné výnosy z vlastních výkonů	609				
	9. Smluvní pokuty a úroky z prodlení	641				
	10. Jiné pokuty a penále	642	288 562,00		150 515,00	
	11. Výnosy z vyřazených pohledávek	643				
	12. Výnosy z prodeje materiálu	644	15 810,00			
	13. Výnosy z prodeje dlouhodobého	645				
	14. Výnosy z prodeje dlouhodobého hmotného	646			140 584,00	
	15. Výnosy z prodeje pozemků	647	1 606 187,97		12 515 663,72	
	16. Čerpání fondů	648				
	17. Ostatní výnosy z činnosti	649	27 664,00		3 011 200,00	
<b>II. Finanční výnosy</b>			<b>2 130 300,91</b>		<b>3 390 095,93</b>	
	1. Výnosy z prodeje cenných papírů a podílů	661				
	2. Úroky	662	2 126 393,72		3 302 076,25	
	3. Kurzové zisky	663	3 907,19		88 019,68	
	4. Výnosy z přecenění reálnou hodnotou	664				
	5. Výnosy z dlouhodobého finančního majetku	665				
	6. Ostatní finanční výnosy	669				
<b>IV. Výnosy z transferů</b>			<b>13 012 985,05</b>		<b>12 307 905,15</b>	
	2. Výnosy z vybraných místních vládních	672	13 012 985,05		12 307 905,15	
<b>V. Výnosy ze sdílených daní a poplatků</b>			<b>149 493 314,33</b>		<b>139 739 690,93</b>	
	1. Výnosy ze sdílené daně z příjmů fyzických	681	29 257 094,90		27 688 013,46	
	2. Výnosy ze sdílené daně z příjmů	682	36 967 798,72		31 270 269,24	
	3. Výnosy ze sdílené daně z přidané hodnoty	684	60 461 185,30		59 254 182,20	
	4. Výnosy ze sdílených spotřebních daní	685				
	5. Výnosy ze sdílených majetkových daní	686	20 833 176,10		20 197 894,91	
	6. Výnosy z ostatních sdílených daní a	688	1 974 059,31		1 329 331,12	

CP	Název položky	Syn. úč.	Běžné období		Minulé období	
			Hlavní činnost	Hosp. činnost	Hlavní činnost	Hosp. činnost

**C. VÝSLEDEK HOSPODÁŘENÍ**

1. Výsledek hospodaření před zdaněním	54 187 133,43	71 505 386,21
2. Výsledek hospodaření běžného účetního	50 830 283,43	66 902 606,21

# PŘÍLOHA

územní samosprávné celky a svazky obcí  
(v Kč, s přesností na dvě desetinná místa)

IČO: 00292281  
Název: Město Rousínov

Sestavený k rozvahovému dni 31.12.2025

## Sídlo účetní jednotky

ulice, c.p. Sušilovo nám. 56  
obec Rousínov  
PSC, pošta 68301

## Údaje o organizaci

identifikační číslo 00292281  
právní forma Územně samosprávný celek  
zřizovatel

## Místo podnikání

ulice, c.p. Sušilovo nám. 56  
obec Rousínov  
PSC, pošta 68301

## Kontaktní údaje

telefon 517324822  
fax 517324845  
e-mail machova@rousinov.cz


## Předmět podnikání

hlavní činnost  
vedlejší činnost  
CZ-NACE 751100

## Statutární zástupce

Ing. Jiří Lukášek

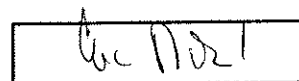
Podpisový záznam statutárního  
orgánu



## Osoba odpovědná za účetnictví

Eva Machová

Podpisový záznam osoby odpovědné  
za správnost údajů



### A.1. Informace podle § 7 odst. 3 zákona (TEXT)

ÚJ bude pokračovat ve své činnosti.

### A.2. Informace podle § 7 odst. 4 zákona (TEXT)

ÚJ bude pokračovat ve své činnosti.

### A.3. Informace podle § 7 odst. 5 zákona (TEXT)

Účetní metody, které účetní jednotka používá, vycházejí ze zákona c. 563/1991 Sb. o účetnictví, ve změně pozdějších předpisů vyhlášky c. 410/2009 Sb., ve znění pozdějších předpisů ÚS c. 701-710 a metodiky JMK postupujeme v souladu s vnitřními směrnicemi.

Casové rozlišení

Každý doklad je posouzen mimo jiné z hlediska věcné a casové příslušnosti. Ze zásady casového rozlišení se stanoví následující výjimky

- nevýznamné částky nepřesahující 10 000,00 Kč
- nákup kalendáru, předplatné novin a časopisu, prefakturace telefonních hovorů a dalších nákladů nevýznamné hodnoty
- cestovné - nákup materiálu a drobných služeb, pravidelně se opakující platby
- pojištění majetku města
- auditorské služby

- paušální platby za technickou podporu, servisní služby a služby obdobné
- členské příspěvky
- nevýznamné částky
- úroky z vkladových účtů a poskytnutých půjček
- vždy musí být časově rozlišeno
- nájemné z pozemku
- dotace a transfery, poskytnuté na více období
- Podrozvahové účty
- používáme 909 - majetek svereny příspěvkovým organizacím
- 992 - vecná břemena, kde je účetní jednotka oprávněnou osobou
- 994 - vecná břemena, kde je účetní jednotka povinnou osobou
- 991 - evidence pokutových bloků
- 955 - prislíbené dotace
- Odpis majetku
- majetek je odpisován měsíčně
- rovnoměrný způsob odepisování
- Úctování fondu - rozvahové, prostřednictvím účtu 401
- K 1.12.2022 jsme se stali plátcí DPH - překročení obrátu

#### A.4. Informace podle § 7 odst. 5 zákona o stavu účtů v knize podrozvahových účtů

Číslo položky	Název položky	Podrozvahový účet	ÚČETNÍ OBDOBÍ	
			BĚŽNÉ	MINULÉ
<b>P.I.</b>	<b>Majetek a závazky účetní jednotky</b>		<b>161 124 981,61</b>	<b>166 119 067,51</b>
1.	Jiný drobný dlouhodobý nehmotný majetek	901		
2.	Jiný drobný dlouhodobý hmotný majetek	902		
3.	Vyřazené pohledávky	905	188 980,00	188 980,00
4.	Vyřazené závazky	906		
5.	Ostatní majetek	909	160 936 001,61	165 930 087,51
<b>P.II.</b>	<b>Krátkodobé podmíněné pohledávky z transferů a krátkodobě</b>			
1.	Krátkodobé podmíněné pohledávky z předfinancování transferů	911		
2.	Krátkodobé podmíněné závazky z předfinancování transferů	912		
3.	Krátkodobé podmíněné pohledávky ze zahraničních transferů	913		
4.	Krátkodobé podmíněné závazky ze zahraničních transferů	914		
5.	Ostatní krátkodobé podmíněné pohledávky z transferů	915		
6.	Ostatní krátkodobé podmíněné závazky z transferů	916		
<b>P.III.</b>	<b>Podmíněné pohledávky z důvodu užívání majetku jinou osobou</b>			
1.	Krátkodobé podmíněné pohledávky z důvodu úplatného užívání majetku	921		
2.	Dlouhodobé podmíněné pohledávky z důvodu úplatného užívání	922		
3.	Krátkodobé podmíněné pohledávky z důvodu užívání majetku jinou	923		
4.	Dlouhodobé podmíněné pohledávky z důvodu užívání majetku jinou	924		
5.	Krátkodobé podmíněné pohledávky z důvodu užívání majetku jinou	925		
6.	Dlouhodobé podmíněné pohledávky z důvodu užívání majetku jinou	926		
<b>P.IV.</b>	<b>Další podmíněné pohledávky</b>			
1.	Krátkodobé podmíněné pohledávky ze smluv o prodeji dlouhodobého	931		
2.	Dlouhodobé podmíněné pohledávky ze smluv o prodeji dlouhodobého	932		
3.	Krátkodobé podmíněné pohledávky z jiných smluv	933		
4.	Dlouhodobé podmíněné pohledávky z jiných smluv	934		
5.	Krátkodobé podmíněné pohledávky ze sdílených daní	939		
6.	Dlouhodobé podmíněné pohledávky ze sdílených daní	941		
7.	Krátkodobé podmíněné pohledávky ze vztahu k jiným zdrojům	942		
8.	Dlouhodobé podmíněné pohledávky ze vztahu k jiným zdrojům	943		
9.	Krátkodobé podmíněné úhrady pohledávek z přijatých zajištění	944		
10.	Dlouhodobé podmíněné úhrady pohledávek z přijatých zajištění	945		
11.	Krátkodobé podmíněné pohledávky ze soudních sporů, správních řízení	947		
12.	Dlouhodobé podmíněné pohledávky ze soudních sporů, správních	948		
<b>P.V.</b>	<b>Dlouhodobé podmíněné pohledávky z transferů a dlouhodobě</b>		<b>52 151 319,77</b>	<b>73 005 300,00</b>
1.	Dlouhodobé podmíněné pohledávky z předfinancování transferů	951		

2.	Dlouhodobé podmíněné závazky z předfinancování transferů	952		
3.	Dlouhodobé podmíněné pohledávky ze zahraničních transferů	953		
4.	Dlouhodobé podmíněné závazky ze zahraničních transferů	954		
5.	Ostatní dlouhodobé podmíněné pohledávky z transferů	955	52 151 319,77	73 005 300,00
6.	Ostatní dlouhodobé podmíněné závazky z transferů	956		
<b>P.VI.</b>	<b>Podmíněné závazky z důvodu užívání cizího majetku</b>			
1.	Krátkodobé podmíněné závazky z operativního leasingu	961		
2.	Dlouhodobé podmíněné závazky z operativního leasingu	962		
3.	Krátkodobé podmíněné závazky z finančního leasingu	963		
4.	Dlouhodobé podmíněné závazky z finančního leasingu	964		
5.	Krátkodobé podmíněné závazky z důvodu užívání cizího majetku na	965		
6.	Dlouhodobé podmíněné závazky z důvodu užívání cizího majetku na	966		
7.	Krátkodobé podmíněné závazky z důvodu užívání cizího majetku nebo	967		
8.	Dlouhodobé podmíněné závazky z důvodu užívání cizího majetku nebo	968		
<b>P.VII.</b>	<b>Další podmíněné závazky</b>			
1.	Krátkodobé podmíněné závazky ze smluv o pořízení dlouhodobého	971		
2.	Dlouhodobé podmíněné závazky ze smluv o pořízení dlouhodobého	972		
3.	Krátkodobé podmíněné závazky z jiných smluv	973		
4.	Dlouhodobé podmíněné závazky z jiných smluv	974		
5.	Krátkodobé podmíněné závazky z přijatého kolaterálu	975		
6.	Dlouhodobé podmíněné závazky z přijatého kolaterálu	976		
7.	Krátkodobé podmíněné závazky vyplývající z právních předpisů a další	978		
8.	Dlouhodobé podmíněné závazky vyplývající z právních předpisů a další	979		
9.	Krátkodobé podmíněné závazky z poskytnutých garancí jednorázových	981		
10.	Dlouhodobé podmíněné závazky z poskytnutých garancí jednorázových	982		
11.	Krátkodobé podmíněné závazky z poskytnutých garancí ostatních	983		
12.	Dlouhodobé podmíněné závazky z poskytnutých garancí ostatních	984		
13.	Krátkodobé podmíněné závazky ze soudních sporů, správních řízení a	985		
14.	Dlouhodobé podmíněné závazky ze soudních sporů, správních řízení a	986		
<b>P.VIII.</b>	<b>Ostatní podmíněná aktiva a ostatní podmíněná pasiva a</b>		<b>4 340 096,30</b>	<b>4 016 396,30</b>
1.	Ostatní krátkodobá podmíněná aktiva	991	117 000,00	117 000,00
2.	Ostatní dlouhodobá podmíněná aktiva	992	4 051 693,00	3 727 993,00
3.	Ostatní krátkodobá podmíněná pasiva	993		
4.	Ostatní dlouhodobá podmíněná pasiva	994	171 403,30	171 403,30
5.	Vyrovňovací účet k podrozvahovým účtům	999	217 273 591,08	242 797 957,21

**A.5. Informace podle § 18 odst. 3 písm. b) zákona (TEXT)**

**A.6. Informace podle § 19 odst. 6 zákona (TEXT)**

**B.1. Informace podle § 66 odst. 6 zákona (TEXT)**

<b>B.2.</b>	<b>Informace podle § 66 odst. 8 zákona (TEXT)</b>
-------------	---

<b>B.3.</b>	<b>Informace podle § 68 odst. 3 (ČÍSLO A TEXT)</b>	<b>CÍSLO</b>
	TEXT	

**C. Doplňující informace k položkám rozvahy C.I.1.Jméni úč.jednotky a C.I.3.Transfery na pořízení dlouhodob. majetku**

Číslo položky	Název položky	ÚČETNÍ OBDOBÍ	
		BĚŽNÉ	MINULÉ
C.1.	Zvýšení stavu transferů na pořízení DM za běžné účetní období	41 742 042,63	10 097 625,23
C.2.	Snížení stavu transferů na pořízení DM ve věčné a časové souvislosti	4 760 215,43	4 548 853,71

<b>D.1.</b>	<b>Počet jednotlivých věcí a souborů majetku nebo seznam tohoto majetku (ČÍSLO A TEXT)</b>	<b>CÍSLO</b>
	TEXT	

<b>D.2.</b>	<b>Celková výměra lesních pozemků s lesním porostem (ČÍSLO)</b>	<b>CÍSLO</b>
	TEXT	

<b>D.3.</b>	<b>Výše ocenění celkové výměry lesních pozemků s lesním porostem ve výši 57 Kč/m<sup>2</sup> (ČÍSLO)</b>	<b>CÍSLO</b>
	TEXT	

D.4.	Výměra lesních pozemků s lesním porostem oceněným jiným způsobem (ČÍSLO)	
	TEXT	CISLO

D.5.	Výše ocenění lesních pozemků s lesním porostem oceněným jiným způsobem (ČÍSLO)	
	TEXT	CISLO

D.6.	Průměrná výše ocenění výměry les. pozemků s les. porostem oceněných jiným způsobem (ČÍSLO)	
	TEXT	CISLO

D.7.	Komentář k ocenění lesních pozemků jiným způsobem (ČÍSLO A TEXT)	
	TEXT	CISLO

E.1.	Doplňující informace k položkám rozvahy	
K položce	Doplňující informace	Částka

E.2.	Doplňující informace k položkám výkazu zisku a ztráty	
K položce	Doplňující informace	Částka

E.3.	Doplňující informace k položkám přehledu o peněžních tocích	
K položce	Doplňující informace	Částka

<b>E.4. Doplnující informace k položkám přehledu o změnách vlastního kapitálu</b>		
<b>K položce</b>	<b>Doplnující informace</b>	<b>Částka</b>

**F.g. Ostatní fondy**

Položka		BĚŽNÉ ÚČETNÍ OBDOBÍ
Číslo	Název	
<b>G.I.</b>	<b>Počáteční stav fondu k 1. 1.</b>	<b>165 243,74</b>
<b>G.II.</b>	<b>Tvorba fondu</b>	<b>964 528,97</b>
1.	Přebytky hospodaření z minulých let	
2.	Příjmy běžného roku, které nejsou určeny k využití v běžném roce	
3.	Převody prostředků z rozpočtu během roku do účelových peněžních fondů	964 528,97
4.	Ostatní tvorba fondu	
<b>G.III.</b>	<b>Čerpání fondu</b>	<b>839 968,00</b>
<b>G.IV.</b>	<b>Konečný stav fondu</b>	<b>289 804,71</b>

**G. Doplnující informace k položce "A.II.3. Stavby" výkazu rozvahy**

Číslo položky	Název položky	ÚČETNÍ OBDOBÍ			MINULÉ
		BĚŽNÉ			
		BRUTTO	KOREKCE	NETTO	
<b>G.</b>	<b>Stavby</b>	<b>720 769 662,18</b>	<b>152 815 021,53</b>	<b>567 954 640,65</b>	<b>558 935 809,52</b>
G.1.	Bytové domy a bytové jednotky				
G.2.	Budovy pro služby obyvatelstvu	406 488 462,61	67 759 929,20	338 728 533,41	338 109 153,91
G.3.	Jiné nebytové domy a nebytové jednotky				
G.4.	Komunikace a veřejné osvětlení	214 392 424,82	58 890 088,83	155 502 335,99	146 421 517,97
G.5.	Jiné inženýrské sítě	32 194 227,09	7 770 777,05	24 423 450,04	23 800 390,93
G.6.	Ostatní stavby	67 694 547,66	18 394 226,45	49 300 321,21	50 604 746,71

**H. Doplnující informace k položce "A.II.1. Pozemky" výkazu rozvahy**

Číslo položky	Název položky	ÚČETNÍ OBDOBÍ			MINULÉ
		BĚŽNÉ			
		BRUTTO	KOREKCE	NETTO	
<b>H.</b>	<b>Pozemky</b>	<b>105 141 515,35</b>		<b>105 141 515,35</b>	<b>100 995 500,77</b>
H.1.	Stavební pozemky				
H.2.	Lesní pozemky	1 164 678,00		1 164 678,00	1 164 678,00
H.3.	Zahrady, pastviny, louky, rybníky	51 093 099,92		51 093 099,92	47 834 700,92
H.4.	Zastavěná plocha	31 799 224,71		31 799 224,71	31 131 773,13
H.5.	Ostatní pozemky	21 084 512,72		21 084 512,72	20 864 348,72

**I. Doplnující informace k položce A.II.4. Náklady z přecenění reálnou hodnotou výkazu zisku a ztráty**

Číslo položky	Název položky	ÚČETNÍ OBDOBÍ	
		BĚŽNÉ	MINULÉ

- I. Náklady z přecenění reálnou hodnotou
- I.1. Náklady z přecenění reálnou hodnotou majetku určeného k prodeji podle § 64
- I.2. Ostatní náklady z přecenění reálnou hodnotou

**J. Doplnující informace k položce B.II.4. Výnosy z přecenění reálnou hodnotou výkazu zisku a ztráty**

Číslo položky	Název položky	ÚČETNÍ OBDOBÍ	
		BĚŽNÉ	MINULÉ

- J. Výnosy z přecenění reálnou hodnotou
- J.1. Výnosy z přecenění reálnou hodnotou majetku určeného k prodeji podle § 64
- J.2. Ostatní výnosy z přecenění reálnou hodnotou

# Přehled o změnách vlastního kapitálu

územní samosprávné celky a svazky obcí  
(v Kč, s přesností na dvě desetinná místa)

IČO: 00292281  
Název: Město Rousínov

Sestavený k rozvahovému dni 31.12.2025

## Sídlo účetní jednotky

ulice, c.p. Sušilovo nám. 56  
obec Rousínov  
PSC, pošta 68301

## Údaje o organizaci

identifikační číslo 00292281  
právní forma Územně samosprávný celek  
zřizovatel

## Místo podnikání

ulice, c.p. Sušilovo nám. 56  
obec Rousínov  
PSC, pošta 68301

## Kontaktní údaje

telefon 517324822  
fax 517324845  
e-mail machova@rousinov.cz

## Předmět podnikání

hlavní činnost  
vedlejší činnost  
CZ-NACE 751100

## Statutární zástupce

Ing. Jiří Lukášek

Podpisový záznam statutárního orgánu

## Osoba odpovědná za účetnictví

Eva Machová

Podpisový záznam osoby odpovědné za správnost údajů

CP	Název položky	1	2	3	4
		Minulé období	Zvýšení stavu	Snížení stavu	Běžné období
<b>VLASTNÍ KAPITÁL CELKEM</b>		<b>684 313 866,66</b>	<b>294 677 212,32</b>	<b>200 533 617,11</b>	<b>1 076 457 261,87</b>
<b>A. Jmění účetní jednotky a upravující položky</b>		<b>505 710 180,24</b>	<b>49 489 990,21</b>	<b>6 301 439,40</b>	<b>548 898 731,05</b>
I.	<b>Jmění účetní jednotky</b>	<b>381 171 790,52</b>	<b>6 788 995,80</b>	<b>1 541 223,97</b>	<b>386 419 562,35</b>
	1. Změna, vznik nebo zánik příslušnosti hospodařit s majetkem státu				
	2. Svěření majetku příspěvkové organizaci				
	3. Bezúplatné převody		6 490 095,80	1 041 223,97	
	4. Investiční transfery			500 000,00	
	5. Dary				
	6. Ostatní		298 900,00		
II.	<b>Fond privatizace</b>				
III.	<b>Transfery na pořízení dlouhodobého majetku</b>	<b>219 388 747,64</b>	<b>42 700 994,41</b>	<b>4 760 215,43</b>	<b>257 329 526,62</b>
	1. Svěření majetku příspěvkové organizaci				
	2. Bezúplatné převody		958 951,78		
	3. Investiční transfery		41 742 042,63		
	4. Dary				
	5. Snížení investičních transferů ve věcné a časové souvislosti			4 760 215,43	
	6. Ostatní				
IV.	<b>Kurzové rozdíly</b>				
V.	<b>Oceňovací rozdíly při prvotním použití metody</b>	<b>-89 592 139,02</b>			<b>-89 592 139,02</b>
	1. Opravné položky k pohledávkám				
	2. Odpisy				
	3. Ostatní				
VI.	<b>Jiné oceňovací rozdíly</b>	<b>-4 829 200,00</b>			<b>-4 829 200,00</b>
	1. Oceňovací rozdíly u cenných papírů a podílů				
	2. Oceňovací rozdíly u majetku určeného k prodeji				

CP	Název položky	1	2	3	4
		Minulé období	Zvýšení stavu	Snížení stavu	Běžné období
	3. Ostatní				
	<b>VII. Opravy předcházejících účetních období</b>	<b>-429 018,90</b>			<b>-429 018,90</b>
	1. Opravy minulého účetního období				
	2. Opravy předchozích účetních období				
	<b>B. Fondy účetní jednotky</b>	<b>185 243,74</b>	<b>964 526,97</b>	<b>639 968,00</b>	<b>288 804,71</b>
	<b>C. Výsledek hospodaření</b>	<b>478 438 442,68</b>	<b>244 222 693,14</b>	<b>193 392 409,71</b>	<b>529 268 728,11</b>
	<b>D. Příjmový a výdajový účet rozpočtového hospodaření</b>				

# Přehled o peněžních tocích

územní samosprávné celky a svazky obcí  
(v Kč, s přesností na dvě desetinná místa)

IČO: 00292281  
Název: Město Rousínov

Sestavený k rozvahovému dni 31.12.2025

## Sídlo účetní jednotky

ulice, c.p. Sušilovo nám. 56  
obec Rousínov  
PSC, pošta 68301

## Údaje o organizaci

identifikační číslo 00292281  
právní forma Územně samosprávný celek  
zřizovatel

## Místo podnikání

ulice, c.p. Sušilovo nám. 56  
obec Rousínov  
PSC, pošta 68301

## Kontaktní údaje

telefon 517324822  
fax 517324845  
e-mail machova@rousinov.cz


## Předmět podnikání

hlavní činnost  
vedlejší činnost  
CZ-NACE 751100

## Statutární zástupce

Ing. Jiří Lukášek

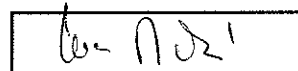
Podpisový záznam statutárního  
orgánu



## Osoba odpovědná za účetnictví

Eva Machová

Podpisový záznam osoby odpovědné  
za správnost údajů



Označení	Název položky	Stav k 31.12.2025
<b>P.</b>	<b>Stav peněžních prostředků k 1. lednu</b>	<b>130 191 753,76</b>
<b>A.</b>	<b>Peněžní toky z provozní činnosti</b>	<b>11 652 845,07</b>
<b>Z.</b>	<b>Výsledek hospodaření před zdaněním</b>	<b>54 187 133,43</b>
<b>A.I.</b>	<b>Úpravy o nepeněžní operace (+/-)</b>	<b>13 924 362,64</b>
A.I.1.	Odpisy dlouhodobého majetku	14 394 366,93
A.I.2.	Změna stavu opravných položek	-12 876,74
A.I.3.	Změna stavu rezerv	
A.I.4.	Zisk (ztráta) z prodeje dlouhodobého majetku	-457 127,55
A.I.5.	Výnosy z podílů na zisku	
A.I.6.	Ostatní úpravy o nepeněžní operace	
<b>A.II.</b>	<b>Peněžní toky ze změny oběžných aktiv a krátkodobých závazků (+/-)</b>	<b>-56 458 651,00</b>
A.II.1.	Změna stavu krátkodobých pohledávek	-45 415 634,42
A.II.2.	Změna stavu krátkodobých závazků	-11 043 016,58
A.II.3.	Změna stavu zásob	
A.II.4.	Změna stavu krátkodobého finančního majetku	
<b>A.III.</b>	<b>Zaplacená daň z příjmů včetně doměrků (-)</b>	
<b>A.IV.</b>	<b>Přijaté podíly na zisku</b>	
<b>B.</b>	<b>Peněžní toky z dlouhodobých aktiv</b>	<b>-133 779 300,42</b>
<b>B.I.</b>	<b>Výdaje na pořízení dlouhodobých aktiv</b>	<b>-135 425 228,39</b>
<b>B.II.</b>	<b>Příjmy z prodeje dlouhodobých aktiv</b>	<b>1 645 927,97</b>
B.II.1.	Příjmy z privatizace státního majetku	
B.II.2.	Příjmy z prodeje majetku Státního pozemkového úřadu	
B.II.3.	Příjmy z prodeje dlouhodobého majetku určeného k prodeji	1 645 927,97
B.II.4.	Ostatní příjmy z prodeje dlouhodobých aktiv	
<b>B.III.</b>	<b>Ostatní peněžní toky z dlouhodobých aktiv (+/-)</b>	

Označení	Název položky	Stav k 31.12.2025
<b>C.</b>	<b>Peněžní toky z vlastního kapitálu, dlouhodobých závazků a dlouhodobých pohledávek</b>	<b>82 643 471,71</b>
C.I.	Peněžní toky vyplývající ze změny vlastního kapitálu (+/-)	40 569 459,08
C.II.	Změna stavu dlouhodobých závazků (+/-)	42 074 012,63
C.III.	Změna stavu dlouhodobých pohledávek (+/-)	
<b>F.</b>	<b>Celková změna stavu peněžních prostředků</b>	<b>-39 482 983,64</b>
<b>H.</b>	<b>Příjmové a výdajové účty rozpočtového hospodaření (+/-)</b>	<b></b>
<b>R.</b>	<b>Stav peněžních prostředků k rozvahovému dni</b>	<b>90 708 770,12</b>

# VÝKAZ PRO HODNOCENÍ PLNĚNÍ ROZPOČTU

územních samosprávných celků a dobrovolných svazků obcí  
(v Kč, s přesností na dvě desetinná místa)

IČO: 00292281  
Název: Město Rousínov

Sestavený k rozvahovému dni 31.12.2025

## Sídlo účetní jednotky

ulice, c.p. Sušilovo nám. 56  
obec Rousínov  
PSC, pošta 68301

## Údaje o organizaci

identifikační číslo 00292281  
právní forma Územně samosprávný celek  
zřizovatel

## Místo podnikání

ulice, c.p. Sušilovo nám. 56  
obec Rousínov  
PSC, pošta 68301

## Kontaktní údaje

telefon 517324822  
fax 517324845  
e-mail machova@rousinov.cz

## Předmět podnikání

hlavní činnost  
vedlejší činnost  
CZ-NACE 751100

## Statutární zástupce

Ing. Jiří Lukášek

## Osoba odpovědná za účetnictví

Eva Machová

## I. ROZPOČTOVÉ PŘÍJMY

Paragraf	Položka	Název	Schválený rozpočet	Rozpočet po změnách	Výsledek od poč. roku	%RS	%RU
a	b	text	1	2	3		
0000	1111	Příjem z daně z příjmů fyzických osob placené plátcí	20 500 000,00	22 500 000,00	22 868 855,18	111,56	101,64
0000	1112	Příjem z daně z příjmů fyzických osob placené poplatníky	1 000 000,00	1 600 000,00	2 109 748,56	210,97	131,86
0000	1113	Příjem z daně z příjmů fyzických osob vybírané srážkou podle zvláštní sazby daně	3 500 000,00	4 000 000,00	4 278 491,16	122,24	106,96
0000	1121	Příjem z daně z příjmů právnických osob	27 500 000,00	32 300 000,00	32 365 018,72	117,69	100,20
0000	1122	Příjem z daně z příjmů právnických osob, kdy poplatníkem je obec, s výjimkou daně vybi	750 000,00	4 602 800,00	4 602 780,00	613,70	100,00
0000	1211	Příjem z daně z přidané hodnoty	55 750 000,00	59 700 000,00	60 461 185,30	108,45	101,28
0000	1334	Příjem z odvodů za odnětí půdy ze zemědělského půdního fondu podle zákona upravujícího	25 000,00	300 000,00	327 690,60	1310,76	109,23
0000	1341	Příjem z poplatku ze psů	120 000,00	120 000,00	121 147,00	100,96	100,96
0000	1343	Příjem z poplatku za užívání veřejného prostranství	50 000,00	90 000,00	124 727,00	249,45	138,59
0000	1345	Příjem z poplatku za obecní systém odpad.hospodářství a příjem z poplatku za odkládání	5 220 000,00	5 220 000,00	5 484 087,67	105,06	105,06
0000	1361	Příjem ze správních poplatků	600 000,00	600 000,00	606 555,00	101,09	101,09
0000	1381	Příjem z daně z hazardních her s výjimkou dílčí daně z technických her za zdaňovací ob		9 000,00	9 443,33		104,93
0000	1383	Příjem ze zrušeného odvodu z výherních hracích přístrojů		2 000,00	2 461,71		123,09
0000	1386	Příjem z daně z hazardních her s výjimkou technických her neprovozovaných prostřednict	500 000,00	1 075 000,00	1 172 311,35	234,46	109,05
0000	1387	Příjem z daně z technických her neprovozovaných prostřednictvím internetu	500 000,00	450 000,00	462 152,32	92,43	102,70
0000	1511	Příjem z daně z nemovitých věcí	19 100 000,00	20 100 000,00	20 833 176,10	109,07	103,65
0000	4111	Neinvestiční přijaté transfery z všeobecné pokladní správy státního rozpočtu	303 500,00	312 500,00	312 500,00	102,97	100,00
0000	4112	Neinvestiční přijaté transfery ze státního rozpočtu v rámci souhrnného dotačního vztah	4 253 900,00	4 253 900,00	4 253 900,00	100,00	100,00
0000	4116	Ostatní neinvestiční přijaté transfery ze státního rozpočtu	1 979 500,00	4 184 600,00	4 184 374,54	211,39	99,99
0000	4121	Neinvestiční přijaté transfery od obcí	110 000,00	86 400,00	82 350,00	74,86	95,31
0000	4122	Neinvestiční přijaté transfery od krajů	1 250 000,00	1 852 300,00	1 852 300,00	148,18	100,00

Paragraf	Položka	Název	Schválený rozpočet	Rozpočet po změnách	Výsledek od poč. roku	%RS	%RU
a	b	text	1	2	3		
0000	4213	Investiční přijaté transfery ze státních fondů	569 000,00				
0000	4216	Ostatní investiční přijaté transfery ze státního rozpočtu	69 006 800,00	39 492 000,00	39 492 042,63	57,23	100,00
0000	4222	Investiční přijaté transfery od krajů	2 200 000,00	2 200 000,00	2 200 000,00	100,00	100,00
<b>Celkem za 0000</b>		<b>Nezadaná hodnota</b>	<b>214 787 790,00</b>	<b>205 050 500,00</b>	<b>208 207 298,17</b>	<b>96,94</b>	<b>101,54</b>
2143	2112	Příjem z prodeje zboží (již nakoupeného za účelem prodeje)	10 000,00	10 000,00	17 557,00	175,57	175,57
<b>Celkem za 2143</b>		<b>Cestovní ruch</b>	<b>10 000,00</b>	<b>10 000,00</b>	<b>17 557,00</b>	<b>175,57</b>	<b>175,57</b>
2310	3122	Přijaté příspěvky od osob na pořízení dlouhodobého majetku		50 000,00	50 000,00		100,00
<b>Celkem za 2310</b>		<b>Přílná voda</b>		<b>50 000,00</b>	<b>50 000,00</b>		<b>100,00</b>
3314	2111	Příjem z poskytování služeb, výrobků, prací, výkonů a práv	8 100,00	30 100,00	34 442,00	425,21	114,43
<b>Celkem za 3314</b>		<b>Činnosti knihovnické</b>	<b>8 100,00</b>	<b>30 100,00</b>	<b>34 442,00</b>	<b>425,21</b>	<b>114,43</b>
3319	2111	Příjem z poskytování služeb, výrobků, prací, výkonů a práv	100 000,00	200 000,00	254 406,92	254,41	127,20
3319	2321	Přijaté peněžité neinvestiční dary		4 000,00	4 000,00		100,00
<b>Celkem za 3319</b>		<b>Ostatní záležitosti kultury</b>	<b>100 000,00</b>	<b>204 000,00</b>	<b>258 406,92</b>	<b>258,41</b>	<b>126,67</b>
3349	2111	Příjem z poskytování služeb, výrobků, prací, výkonů a práv	15 000,00	15 000,00	21 700,00	144,67	144,67
<b>Celkem za 3349</b>		<b>Ostatní záležitosti sdělovacích prostředků</b>	<b>15 000,00</b>	<b>15 000,00</b>	<b>21 700,00</b>	<b>144,67</b>	<b>144,67</b>
3632	2324	Přijaté neinvestiční příspěvky a náhrady		10 800,00	10 864,00		100,59
<b>Celkem za 3632</b>		<b>Pohřebnictví</b>		<b>10 800,00</b>	<b>10 864,00</b>		<b>100,59</b>
3639	2119	Ostatní příjmy z vlastní činnosti	80 000,00	300 000,00	350 443,32	438,05	116,81
3639	2131	Příjem z pronájmu nebo pachtu pozemků	600 000,00	800 000,00	871 176,29	145,20	108,90
3639	3111	Příjem z prodeje pozemků	25 000,00	65 000,00	89 416,60	357,67	137,56
<b>Celkem za 3639</b>		<b>Komunální služby a územní rozvoj jinde nezařazené</b>	<b>705 000,00</b>	<b>1 165 000,00</b>	<b>1 311 036,21</b>	<b>185,96</b>	<b>112,54</b>
3723	2112	Příjem z prodeje zboží (již nakoupeného za účelem prodeje)		8 000,00	8 480,00		106,00
3723	2324	Přijaté neinvestiční příspěvky a náhrady	1 400 000,00	2 500 000,00	2 884 077,84	206,01	115,36
<b>Celkem za 3723</b>		<b>Sběr a svoz ostatních odpadů jiných než nebezpečných a komunálních</b>	<b>1 400 000,00</b>	<b>2 508 000,00</b>	<b>2 892 557,84</b>	<b>206,61</b>	<b>115,33</b>
3769	2212	Příjem sankčních plateb přijatých od jiných osob		40 000,00	55 000,00		137,50
<b>Celkem za 3769</b>		<b>Ostatní správa v ochraně životního prostředí</b>		<b>40 000,00</b>	<b>55 000,00</b>		<b>137,50</b>
4351	2111	Příjem z poskytování služeb, výrobků, prací, výkonů a práv	450 000,00	450 000,00	504 898,00	112,20	112,20
<b>Celkem za 4351</b>		<b>Osobní asistence, pečovatelská služba a podpora samostatného bydlení</b>	<b>450 000,00</b>	<b>450 000,00</b>	<b>504 898,00</b>	<b>112,20</b>	<b>112,20</b>
5311	2212	Příjem sankčních plateb přijatých od jiných osob	18 000,00	98 000,00	107 900,00	599,44	110,10
<b>Celkem za 5311</b>		<b>Bezpečnost a veřejný pořádek</b>	<b>18 000,00</b>	<b>98 000,00</b>	<b>107 900,00</b>	<b>599,44</b>	<b>110,10</b>
5512	2324	Přijaté neinvestiční příspěvky a náhrady		16 800,00	16 800,00		100,00
<b>Celkem za 5512</b>		<b>Požární ochrana - dobrovolná část</b>		<b>16 800,00</b>	<b>16 800,00</b>		<b>100,00</b>
6171	2111	Příjem z poskytování služeb, výrobků, prací, výkonů a práv	73 200,00	73 200,00	95 100,00	129,92	129,92
6171	2212	Příjem sankčních plateb přijatých od jiných osob	10 000,00	40 000,00	44 286,72	442,87	110,72
6171	2310	Příjem z prodeje krátkodobého a drobného dlouhodobého neinvestičního majetku	1 000,00	12 000,00	15 810,00	1581,00	131,75
6171	2324	Přijaté neinvestiční příspěvky a náhrady	400,00	400,00			
6171	2329	Ostatní nedaňové příjmy jinde nezařazené	1 000,00	26 000,00	44 400,00	4440,00	170,77
<b>Celkem za 6171</b>		<b>Činnost místní správy</b>	<b>85 600,00</b>	<b>151 600,00</b>	<b>199 596,72</b>	<b>233,17</b>	<b>131,66</b>
6310	2141	Příjem z úroků	900 000,00	1 750 000,00	1 939 479,81	215,50	110,83
6310	2143	Kursově rozdily v příjmech	25 000,00	3 500,00	3 907,19	15,63	111,63
6310	2149	Ostatní příjmy z výnosů finančního majetku		200 000,00	223 125,00		111,56
<b>Celkem za 6310</b>		<b>Obecné příjmy a výdaje z finančních operací</b>	<b>925 000,00</b>	<b>1 953 500,00</b>	<b>2 166 512,00</b>	<b>234,22</b>	<b>110,90</b>
6330	4134	Převody z rozpočtových účtů			267 249 691,58		
<b>Celkem za 6330</b>		<b>Převody vlastním fondům v rozpočtech územní úrovně</b>			<b>267 249 691,58</b>		
6402	2229	Ostatní přijaté vratky transferů a podobné příjmy		326 600,00	326 586,00		100,00
<b>Celkem za 6402</b>		<b>Finanční vypořádání</b>		<b>326 600,00</b>	<b>326 586,00</b>		<b>100,00</b>
<b>CELKEM</b>			<b>218 504 400,00</b>	<b>212 079 900,00</b>	<b>483 430 846,44</b>	<b>221,25</b>	<b>227,95</b>

## II. ROZPOČTOVÉ VÝDAJE

Paragraf	Položka	Název	Schválený rozpočet	Rozpočet po změnách	Výsledek od poč. roku	%RS	%RU
a	b	text	1	2	3		
2143	5138	Nákup zboží za účelem dalšího prodeje	25 000,00	25 000,00	22 385,00	89,54	89,54
2143	5139	Nákup materiálu jinde nezařazený	75 000,00	75 000,00	74 117,00	98,82	98,82
2143	5169	Nákup ostatních služeb	50 000,00	50 000,00	33 880,00	67,76	67,76
<b>Celkem za 2143 Cestovní ruch</b>			<b>150 000,00</b>	<b>150 000,00</b>	<b>130 382,00</b>	<b>86,92</b>	<b>86,92</b>
2212	6121	Stavby	2 560 000,00	855 000,00	616 300,00	24,07	72,08
2212	6130	Pozemky	500 000,00	10 000,00	9 849,00	1,97	98,49
<b>Celkem za 2212 Silnice</b>			<b>3 060 000,00</b>	<b>865 000,00</b>	<b>626 149,00</b>	<b>20,46</b>	<b>72,39</b>
2219	5169	Nákup ostatních služeb	330 000,00	320 000,00	183 085,10	55,48	57,21
2219	6121	Stavby	9 830 000,00	270 000,00	46 280,00	0,47	17,14
<b>Celkem za 2219 Ostatní záležitosti pozemních komunikací</b>			<b>10 160 000,00</b>	<b>590 000,00</b>	<b>229 365,10</b>	<b>2,26</b>	<b>38,88</b>
2229	5169	Nákup ostatních služeb	10 000,00	10 000,00			
<b>Celkem za 2229 Ostatní záležitosti v silniční dopravě</b>			<b>10 000,00</b>	<b>10 000,00</b>			
2292	5323	Neinvestiční transfery krajům	596 200,00	596 200,00	596 200,00	100,00	100,00
<b>Celkem za 2292 Dopravní obslužnost veřejnými službami - linková</b>			<b>596 200,00</b>	<b>596 200,00</b>	<b>596 200,00</b>	<b>100,00</b>	<b>100,00</b>
2310	5169	Nákup ostatních služeb	10 000,00	100,00			
2310	6121	Stavby	1 500 000,00	100,00	100,00	0,01	100,00
<b>Celkem za 2310 Pitná voda</b>			<b>1 510 000,00</b>	<b>200,00</b>	<b>100,00</b>	<b>0,01</b>	<b>50,00</b>
2321	5169	Nákup ostatních služeb	10 000,00	10 000,00			
2321	5329	Ostatní neinvestiční transfery rozpočtům územní úrovně	13 000,00	13 000,00	13 000,00	100,00	100,00
2321	6121	Stavby	4 060 000,00	10 000,00	2 200,00	0,05	22,00
<b>Celkem za 2321 Odvádění a čištění odpadních vod a nakládání s kaly</b>			<b>4 083 000,00</b>	<b>33 000,00</b>	<b>15 200,00</b>	<b>0,37</b>	<b>46,06</b>
3111	5137	Drobný dlouhodobý hmotný majetek	2 093 200,00	513 700,00			
3111	5169	Nákup ostatních služeb	1 000 000,00				
3111	5331	Neinvestiční příspěvky zřízeným příspěvkovým organizacím	2 830 000,00	2 630 000,00	2 630 000,00	92,93	100,00
3111	5336	Neinvestiční transfery zřízeným příspěvkovým organizacím		643 800,00	643 763,70		99,99
3111	6121	Stavby	47 971 800,00	28 827 800,00	27 742 470,09	57,83	96,24
<b>Celkem za 3111 Mateřské školy</b>			<b>53 895 000,00</b>	<b>32 615 300,00</b>	<b>31 016 233,79</b>	<b>57,55</b>	<b>95,10</b>
3113	5171	Opravy a udržování		150 000,00			
3113	5331	Neinvestiční příspěvky zřízeným příspěvkovým organizacím	6 260 000,00	7 741 500,00	7 741 500,00	123,67	100,00
3113	5336	Neinvestiční transfery zřízeným příspěvkovým organizacím		1 345 000,00	1 344 987,20		100,00
3113	6121	Stavby	11 415 000,00	12 418 200,00	12 198 707,59	106,87	98,23
3113	6351	Investiční transfery zřízeným příspěvkovým organizacím		500 000,00	500 000,00		100,00
3113	6371	Účelové investiční transfery nepodnikajícím fyzickým osobám	500 000,00				
<b>Celkem za 3113 Základní školy</b>			<b>18 175 000,00</b>	<b>22 154 700,00</b>	<b>21 785 194,79</b>	<b>119,86</b>	<b>98,33</b>
3231	5331	Neinvestiční příspěvky zřízeným příspěvkovým organizacím	1 133 000,00	923 000,00	923 000,00	81,47	100,00
3231	5336	Neinvestiční transfery zřízeným příspěvkovým organizacím		412 000,00	411 945,64		99,99
3231	6121	Stavby		300 000,00			
<b>Celkem za 3231 Základní umělecké školy</b>			<b>1 133 000,00</b>	<b>1 635 000,00</b>	<b>1 334 945,64</b>	<b>117,82</b>	<b>81,65</b>
3314	5011	Piaty zaměstnanců v pracovním poměru vyjma zaměstnanců na služebních místech	955 000,00	955 000,00	947 047,00	99,17	99,17
3314	5031	Povinné pojistné na sociální zabezpečení a příspěvek na státní politiku zaměstnanosti	237 000,00	237 000,00	232 649,40	98,16	98,16
3314	5032	Povinné pojistné na veřejné zdravotní pojištění	85 500,00	85 500,00	84 430,00	98,75	98,75
3314	5136	Knihy a obdobné listinné informační prostředky	170 000,00	185 000,00	173 468,84	102,04	93,77
3314	5137	Drobný dlouhodobý hmotný majetek	50 000,00	25 000,00	15 120,00	30,24	60,48
3314	5139	Nákup materiálu jinde nezařazený	25 000,00	25 000,00	24 498,00	97,99	97,99
3314	5168	Zpracování dat a služby související s informačními a komunikačními technologiemi	30 000,00	30 000,00	26 491,36	88,30	88,30
<b>Celkem za 3314 Činnosti knihovnické</b>			<b>1 552 500,00</b>	<b>1 542 500,00</b>	<b>1 503 704,60</b>	<b>96,86</b>	<b>97,48</b>
3319	5021	Ostatní osobní výdaje	84 000,00	84 000,00	66 000,00	78,57	78,57
3319	5041	Odměny za užití duševního vlastnictví	55 000,00	65 300,00	26 316,34	47,85	40,30
3319	5137	Drobný dlouhodobý hmotný majetek	200 000,00	80 000,00	62 466,25	31,23	78,08
3319	5139	Nákup materiálu jinde nezařazený	70 000,00	120 000,00	93 841,09	134,06	78,20
3319	5169	Nákup ostatních služeb	800 000,00	1 059 700,00	1 055 821,64	131,98	99,63
3319	5171	Opravy a udržování	200 000,00	35 000,00	6 897,00	3,45	19,71
3319	5175	Pohoštění	70 000,00	125 000,00	120 845,00	172,64	96,68

Paragraf	Položka	Název	Schválený rozpočet	Rozpočet po změnách	Výsledek od poč. roku	%RS	%RU
a	b	text	1	2	3		
3319	5194	Výdaje na věcné dary		4 000,00	4 000,00		100,00
3319	6122	Stroje, přístroje a zařízení		90 000,00	86 248,80		95,83
<b>Celkem za 3319</b>	<b>Ostatní záležitosti kultury</b>		<b>1 479 000,00</b>	<b>1 663 000,00</b>	<b>1 522 436,12</b>	<b>102,94</b>	<b>91,55</b>
3322	5137	Drobný dlouhodobý hmotný majetek	5 000 000,00	5 100 000,00	5 080 764,46	101,62	99,62
3322	5139	Nákup materiálu jinde nezařazený		220 000,00	219 028,70		99,56
3322	5171	Opravy a udržování	30 000,00	30 000,00			
3322	6121	Stavby	58 500 000,00	46 000 000,00	45 769 023,87	78,24	99,50
3322	6122	Stroje, přístroje a zařízení		9 680 000,00	9 495 761,77		98,10
<b>Celkem za 3322</b>	<b>Zachování a obnova kulturních památek</b>		<b>63 530 000,00</b>	<b>61 030 000,00</b>	<b>60 564 578,80</b>	<b>95,33</b>	<b>99,24</b>
3349	5169	Nákup ostatních služeb	200 000,00	210 000,00	209 451,00	104,73	99,74
<b>Celkem za 3349</b>	<b>Ostatní záležitosti sdělovacích prostředků</b>		<b>200 000,00</b>	<b>210 000,00</b>	<b>209 451,00</b>	<b>104,73</b>	<b>99,74</b>
3392	5011	Platy zaměstnanců v pracovním poměru vyjma zaměstnanců na služebních místech	610 000,00	640 000,00	635 849,00	104,24	99,35
3392	5021	Ostatní osobní výdaje	400 000,00	370 000,00	330 718,00	82,68	89,38
3392	5031	Povinné pojistné na sociální zabezpečení a příspěvek na státní politiku zaměstnanosti	218 000,00	218 000,00	180 619,00	82,85	82,85
3392	5032	Povinné pojistné na veřejné zdravotní pojištění	78 500,00	78 500,00	65 547,00	83,50	83,50
3392	5137	Drobný dlouhodobý hmotný majetek	40 000,00	40 000,00			
<b>Celkem za 3392</b>	<b>Zájmová činnost v kultuře</b>		<b>1 346 500,00</b>	<b>1 346 500,00</b>	<b>1 212 733,00</b>	<b>90,07</b>	<b>90,07</b>
3399	5139	Nákup materiálu jinde nezařazený	10 000,00	2 000,00	687,00	6,87	34,35
3399	5194	Výdaje na věcné dary	150 000,00	158 000,00	156 292,00	104,19	98,92
<b>Celkem za 3399</b>	<b>Ostatní záležitosti kultury, církví a sdělovacích prostředků</b>		<b>160 000,00</b>	<b>160 000,00</b>	<b>156 979,00</b>	<b>98,11</b>	<b>98,11</b>
3631	6121	Stavby	1 561 000,00	1 061 000,00	938 180,78	60,10	88,42
<b>Celkem za 3631</b>	<b>Veřejné osvětlení</b>		<b>1 561 000,00</b>	<b>1 061 000,00</b>	<b>938 180,78</b>	<b>60,10</b>	<b>88,42</b>
3632	5192	Poskytnuté náhrady	15 000,00	15 000,00			
<b>Celkem za 3632</b>	<b>Pohřebnictví</b>		<b>15 000,00</b>	<b>15 000,00</b>			
3635	6119	Ostatní nákup dlouhodobého nehmotného majetku	900 000,00	300 000,00	286 770,00	31,86	95,59
<b>Celkem za 3635</b>	<b>Územní plánování</b>		<b>900 000,00</b>	<b>300 000,00</b>	<b>286 770,00</b>	<b>31,86</b>	<b>95,59</b>
3639	5137	Drobný dlouhodobý hmotný majetek	350 000,00	210 000,00			
3639	5139	Nákup materiálu jinde nezařazený	2 000,00	2 000,00	1 773,00	88,65	88,65
3639	5169	Nákup ostatních služeb	1 100 000,00	1 100 000,00	1 049 343,45	95,39	95,39
3639	5175	Pohoštění	18 000,00	18 000,00	16 608,00	92,27	92,27
3639	5222	Neinvestiční transfery spolkům	3 300 000,00	3 420 000,00	3 337 500,00	101,14	97,59
3639	5331	Neinvestiční příspěvky zřízeným příspěvkovým organizacím	40 769 000,00	37 469 000,00	37 469 000,00	91,91	100,00
3639	6121	Stavby	7 571 000,00	7 071 000,00	7 000 200,00	92,46	99,00
3639	6122	Stroje, přístroje a zařízení		220 000,00	216 348,00		98,34
3639	6130	Pozemky	1 650 000,00	3 800 000,00	3 535 723,00	214,29	93,05
<b>Celkem za 3639</b>	<b>Komunální služby a územní rozvoj jinde nezařazené</b>		<b>54 760 000,00</b>	<b>53 310 000,00</b>	<b>52 626 495,45</b>	<b>96,10</b>	<b>98,72</b>
3721	5169	Nákup ostatních služeb	95 000,00	165 000,00	156 206,16	164,43	94,67
<b>Celkem za 3721</b>	<b>Sběr a svoz nebezpečných odpadů</b>		<b>95 000,00</b>	<b>165 000,00</b>	<b>156 206,16</b>	<b>164,43</b>	<b>94,67</b>
3722	5137	Drobný dlouhodobý hmotný majetek		15 000,00	13 249,50		88,33
3722	5169	Nákup ostatních služeb	9 000 000,00	8 845 000,00	8 452 981,38	93,92	95,57
<b>Celkem za 3722</b>	<b>Sběr a svoz komunálních odpadů</b>		<b>9 000 000,00</b>	<b>8 860 000,00</b>	<b>8 466 230,88</b>	<b>94,07</b>	<b>95,56</b>
3723	5139	Nákup materiálu jinde nezařazený	50 000,00	50 000,00	25 065,15	50,13	50,13
3723	5169	Nákup ostatních služeb	1 500 000,00	1 570 000,00	1 564 953,47	104,33	99,68
3723	6121	Stavby	650 000,00	50 000,00			
<b>Celkem za 3723</b>	<b>Sběr a svoz ostatních odpadů jiných než nebezpečných a komunálních</b>		<b>2 200 000,00</b>	<b>1 670 000,00</b>	<b>1 590 018,62</b>	<b>72,27</b>	<b>95,21</b>
3745	5169	Nákup ostatních služeb	3 347 900,00	2 889 900,00	1 722 064,50	51,44	59,59
3745	6121	Stavby	2 672 100,00	3 172 100,00	3 022 738,62	113,12	95,29
<b>Celkem za 3745</b>	<b>Péče o vzhled obcí a veřejnou zeleň</b>		<b>6 020 000,00</b>	<b>6 062 000,00</b>	<b>4 744 803,12</b>	<b>78,82</b>	<b>78,27</b>
4349	5021	Ostatní osobní výdaje	15 000,00	15 000,00	14 400,00	96,00	96,00
<b>Celkem za 4349</b>	<b>Ostatní sociální péče a pomoc ostatním skupinám fyzických osob</b>		<b>15 000,00</b>	<b>15 000,00</b>	<b>14 400,00</b>	<b>96,00</b>	<b>96,00</b>
4351	5011	Platy zaměstnanců v pracovním poměru vyjma zaměstnanců na služebních místech	1 560 000,00	1 760 100,00	1 692 544,83	108,50	96,16
4351	5021	Ostatní osobní výdaje	50 000,00	50 000,00			
4351	5031	Povinné pojistné na sociální zabezpečení a příspěvek na státní politiku zaměstnanosti	380 000,00	418 600,00	390 881,97	102,86	93,38
4351	5032	Povinné pojistné na veřejné zdravotní pojištění	136 800,00	153 100,00	147 966,70	108,16	96,65
4351	5134	Prádlo, oděv a obuv s výjimkou ochranných pomůcek	35 000,00	35 000,00	15 942,23	45,55	45,55

Paragraf	Položka	Název	Schválený rozpočet	Rozpočet po změnách	Výsledek od poč. roku	%RS	%RU
a	b	text	1	2	3		
4351	5139	Nákup materiálu jinde nezařazený	15 000,00	15 000,00			
4351	5151	Studená voda včetně stočného a úplaty za odvod dešťových vod	10 000,00	10 000,00	1 519,92	15,20	15,20
4351	5153	Plyn	20 000,00	20 000,00			
4351	5154	Elektrická energie	50 000,00	56 300,00	22 586,30	45,17	40,12
4351	5156	Pohonné hmoty a maziva	20 000,00	15 300,00	11 310,00	56,55	73,92
4351	5162	Služby elektronických komunikací	5 000,00	5 000,00	174,00	3,48	3,48
4351	5167	Služby školení a vzdělávání	20 000,00	28 800,00	16 860,00	84,30	58,54
4351	5168	Zpracování dat a služby související s informačními a komunikačními technologiemi	60 000,00	60 000,00	53 312,60	88,85	88,85
4351	5169	Nákup ostatních služeb	2 000,00	2 000,00			
4351	5171	Opravy a udržování	5 000,00	10 000,00	6 786,71	135,73	67,87
4351	5172	Podlimitní programové vybavení	50 000,00	50 000,00			
4351	5173	Cestovné	2 000,00	2 000,00			
4351	5175	Pohoštění	3 000,00	3 000,00	385,00	12,83	12,83
<b>Celkem za 4351</b>		<b>Osobní asistence, pečovatelská služba a podpora samostatného bydlení</b>	<b>2 423 800,00</b>	<b>2 694 200,00</b>	<b>2 360 270,26</b>	<b>97,38</b>	<b>87,61</b>
5213	5139	Nákup materiálu jinde nezařazený	10 000,00	10 000,00			
5213	5903	Rezerva na krizová opatření	10 000,00	10 000,00			
<b>Celkem za 5213</b>		<b>Krizová opatření</b>	<b>20 000,00</b>	<b>20 000,00</b>			
5311	5011	Platy zaměstnanců v pracovním poměru vyjma zaměstnanců na služebních místech	2 920 000,00	2 470 000,00	2 447 246,00	83,81	99,08
5311	5031	Povinné pojistné na sociální zabezpečení a příspěvek na státní politiku zaměstnanosti	725 000,00	625 000,00	606 919,00	83,71	97,11
5311	5032	Povinné pojistné na veřejné zdravotní pojištění	261 000,00	261 000,00	220 253,00	84,39	84,39
5311	5132	Ochranné pomůcky	35 000,00	1 000,00	936,00	2,67	93,60
5311	5134	Prádlo, oděv a obuv s výjimkou ochranných pomůcek	60 000,00	125 000,00	122 737,00	204,56	98,19
5311	5137	Drobný dlouhodobý hmotný majetek	40 000,00	20 000,00	18 740,00	46,85	93,70
5311	5139	Nákup materiálu jinde nezařazený	15 000,00	22 000,00	21 568,00	143,79	98,04
5311	5156	Pohonné hmoty a maziva	40 000,00	30 000,00	26 480,00	66,20	88,27
5311	5162	Služby elektronických komunikací	2 000,00	2 000,00			
5311	5167	Služby školení a vzdělávání	40 000,00	20 000,00	18 760,00	46,90	93,80
5311	5168	Zpracování dat a služby související s informačními a komunikačními technologiemi	5 000,00	5 000,00			
5311	5169	Nákup ostatních služeb	4 000,00	10 500,00	10 375,00	259,38	98,81
5311	5171	Opravy a udržování	25 000,00	19 100,00	17 655,00	70,62	92,43
5311	5173	Cestovné		11 400,00	11 354,00		99,60
<b>Celkem za 5311</b>		<b>Bezpečnost a veřejný pořádek</b>	<b>4 172 000,00</b>	<b>3 622 000,00</b>	<b>3 523 023,00</b>	<b>84,44</b>	<b>97,27</b>
5512	5021	Ostatní osobní výdaje	350 000,00	338 200,00	331 444,00	94,70	98,00
5512	5029	Ostatní platby za provedenou práci jinde nezařazené	10 000,00	10 600,00	10 560,69	105,61	99,63
5512	5031	Povinné pojistné na sociální zabezpečení a příspěvek na státní politiku zaměstnanosti	40 000,00	21 100,00	21 063,04	52,66	99,82
5512	5032	Povinné pojistné na veřejné zdravotní pojištění	10 000,00	8 000,00	7 644,00	76,44	95,55
5512	5132	Ochranné pomůcky	15 000,00	47 000,00	46 872,00	312,48	99,73
5512	5137	Drobný dlouhodobý hmotný majetek		74 200,00	74 088,78		99,85
5512	5139	Nákup materiálu jinde nezařazený	5 000,00	12 500,00	12 465,00	249,30	99,72
5512	5156	Pohonné hmoty a maziva	40 000,00	46 300,00	46 275,00	115,69	99,95
5512	5168	Zpracování dat a služby související s informačními a komunikačními technologiemi	2 000,00	7 200,00	7 139,00	356,95	99,15
5512	5169	Nákup ostatních služeb	13 500,00	7 300,00	3 290,00	24,37	45,07
5512	5171	Opravy a udržování	200 000,00	285 200,00	277 263,85	138,63	97,22
5512	5172	Podlimitní programové vybavení	22 000,00	42 400,00	42 398,00	192,72	100,00
5512	5173	Cestovné	5 000,00				
5512	5175	Pohoštění	7 000,00				
5512	6121	Stavby	22 000 000,00	26 000 000,00	25 885 823,45	117,66	99,56
5512	6122	Stroje, přístroje a zařízení	40 000,00				
<b>Celkem za 5512</b>		<b>Požární ochrana - dobrovolná část</b>	<b>22 759 500,00</b>	<b>26 900 000,00</b>	<b>26 766 326,81</b>	<b>117,61</b>	<b>99,50</b>
6112	5021	Ostatní osobní výdaje	250 000,00	250 000,00	201 000,00	80,40	80,40
6112	5023	Odměny členů zastupitelstev obcí a krajů	2 550 000,00	2 550 000,00	2 499 216,00	98,01	98,01
6112	5031	Povinné pojistné na sociální zabezpečení a příspěvek na státní politiku zaměstnanosti	667 500,00	667 500,00	534 851,85	80,13	80,13
6112	5032	Povinné pojistné na veřejné zdravotní pojištění	240 300,00	240 300,00	240 250,00	99,98	99,98
6112	5139	Nákup materiálu jinde nezařazený	2 000,00	2 000,00			

Paragraf	Položka	Název	Schválený rozpočet	Rozpočet po změnách	Výsledek od poč. roku	%RS	%RU
a	b	text	1	2	3		
6112	5156	Pohonné hmoty a maziva	20 000,00	20 000,00	6 635,00	33,18	33,18
6112	5167	Služby školení a vzdělávání	3 000,00	3 000,00			
6112	5169	Nákup ostatních služeb	3 000,00	3 000,00			
6112	5171	Opravy a udržování	5 000,00	18 000,00	17 370,76	347,42	96,50
6112	5173	Cestovné	5 000,00	5 000,00	540,00	10,80	10,80
6112	5175	Pohoštění	45 000,00	45 000,00	34 670,00	77,04	77,04
6112	5194	Výdaje na věcné dary	30 000,00	17 000,00	15 305,40	51,02	90,03
6112	5362	Platby daní státnímu rozpočtu	2 000,00	2 000,00			
<b>Celkem za 6112 Zastupitelstva obcí</b>			<b>3 822 800,00</b>	<b>3 822 800,00</b>	<b>3 549 839,01</b>	<b>92,86</b>	<b>92,86</b>
6114	5011	Platy zaměstnanců v pracovním poměru vyjma zaměstnanců na služebních místech	22 000,00	20 300,00	20 278,00	92,17	99,89
6114	5021	Ostatní osobní výdaje	167 000,00	133 600,00	133 617,00	80,01	100,01
6114	5029	Ostatní platby za provedenou práci jinde nezařazené	6 000,00	6 300,00	6 263,64	104,39	99,42
6114	5031	Povinné pojistné na sociální zabezpečení a příspěvek na státní politiku zaměstnanosti	5 000,00	5 000,00	5 029,00	100,58	100,58
6114	5032	Povinné pojistné na veřejné zdravotní pojištění	1 700,00	1 800,00	1 825,00	107,35	101,39
6114	5137	Drobný dlouhodobý hmotný majetek		10 000,00	10 000,00		100,00
6114	5139	Nákup materiálu jinde nezařazený	8 000,00	4 900,00	4 928,98	61,61	100,59
6114	5156	Pohonné hmoty a maziva	300,00				
6114	5161	Poštovní služby		3 100,00	3 098,00		99,94
6114	5164	Nájemné	4 000,00	5 500,00	5 500,00	137,50	100,00
6114	5169	Nákup ostatních služeb	67 500,00	68 600,00	68 607,00	101,64	100,01
6114	5173	Cestovné		500,00	492,00		98,40
6114	5175	Pohoštění	22 000,00	13 900,00	13 903,00	63,20	100,02
6114	5901	Nespecifikované rezervy		39 000,00			
<b>Celkem za 6114 Volby do Parlamentu ČR</b>			<b>303 500,00</b>	<b>312 500,00</b>	<b>273 541,62</b>	<b>90,13</b>	<b>87,53</b>
6171	5011	Platy zaměstnanců v pracovním poměru vyjma zaměstnanců na služebních místech	12 485 000,00	11 614 200,00	11 504 196,17	92,14	99,05
6171	5021	Ostatní osobní výdaje	610 000,00	360 000,00	346 439,00	56,79	96,23
6171	5031	Povinné pojistné na sociální zabezpečení a příspěvek na státní politiku zaměstnanosti	3 100 000,00	3 078 600,00	2 809 341,74	90,62	91,25
6171	5032	Povinné pojistné na veřejné zdravotní pojištění	1 116 000,00	1 108 200,00	1 023 701,30	91,73	92,38
6171	5038	Pojistné na zákonné pojištění odpovědnosti zaměstnavatele za škodu při pracovním úrazu	80 000,00	80 000,00	70 783,00	88,48	88,48
6171	5122	Podlimitní věcná břemena	15 000,00	15 000,00			
6171	5134	Prádlo, oděv a obuv s výjimkou ochranných pomůcek	5 000,00	10 000,00	9 738,00	194,76	97,38
6171	5136	Knihy a obdobné listinné informační prostředky	20 000,00	25 000,00	24 498,80	122,49	98,00
6171	5137	Drobný dlouhodobý hmotný majetek	300 000,00	145 000,00	126 441,79	42,15	87,20
6171	5139	Nákup materiálu jinde nezařazený	150 000,00	165 000,00	163 252,85	108,84	98,94
6171	5151	Studená voda včetně stočného a úplaty za odvod dešťových vod	40 000,00	60 000,00	56 475,56	141,19	94,13
6171	5153	Plyn	300 000,00	190 000,00	182 595,32	60,87	96,10
6171	5154	Elektrická energie	250 000,00	350 000,00	347 479,19	138,99	99,28
6171	5156	Pohonné hmoty a maziva	35 000,00	35 000,00	30 073,45	85,92	85,92
6171	5161	Poštovní služby	160 000,00	140 000,00	93 384,00	58,36	66,70
6171	5162	Služby elektronických komunikací	120 000,00	195 000,00	193 188,46	160,99	99,07
6171	5164	Nájemné	15 000,00	15 000,00	14 000,00	93,33	93,33
6171	5166	Konzultační, poradenské a právní služby	1 120 000,00	1 395 000,00	1 231 730,50	109,98	88,30
6171	5167	Služby školení a vzdělávání	200 000,00	220 000,00	218 798,90	109,40	99,45
6171	5168	Zpracování dat a služby související s informačními a komunikačními technologiemi	1 000 000,00	1 265 000,00	1 260 051,04	126,01	99,61
6171	5169	Nákup ostatních služeb	1 050 000,00	822 000,00	803 522,87	76,53	97,75
6171	5171	Opravy a udržování	150 000,00	270 000,00	267 789,21	178,53	99,18
6171	5172	Podlimitní programové vybavení	50 000,00	50 000,00			
6171	5173	Cestovné	20 000,00	48 000,00	37 370,00	186,85	77,85
6171	5175	Pohoštění	15 000,00	20 000,00	19 317,00	128,78	96,58
6171	5179	Ostatní nákupy jinde nezařazené	5 000,00	5 000,00			
6171	5194	Výdaje na věcné dary	10 000,00	10 000,00			
6171	5229	Ostatní neinvestiční transfery neziskovým a podobným osobám	120 000,00	120 000,00	108 116,94	90,10	90,10
6171	5362	Platby daní státnímu rozpočtu	14 000,00	14 000,00	7 627,28	54,48	54,48
6171	5363	Úhrady sankcí jiným rozpočtům	100,00	100,00			
6171	5499	Ostatní neinvestiční transfery fyzickým osobám	1 046 300,00	1 046 300,00	877 968,00	83,91	83,91

Paragraf	Položka	Název	Schválený rozpočet	Rozpočet po změnách	Výsledek od poč. roku	%RS	%RU
a	b	text	1	2	3		
6171	5909	Ostatní neinvestiční výdaje jinde nezařazené	600,00	600,00			
6171	6121	Stavby	400 000,00	2 523 400,00	2 138 873,80	534,72	84,76
6171	6122	Stroje, přístroje a zařízení	2 300 000,00	83 500,00	72 175,00	3,14	86,44
<b>Celkem za 6171</b>	<b>Činnost místní správy</b>		<b>26 302 000,00</b>	<b>25 478 900,00</b>	<b>24 038 929,17</b>	<b>91,40</b>	<b>94,35</b>
6223	5021	Ostatní osobní výdaje	10 000,00	200,00			
6223	5169	Nákup ostatních služeb	30 000,00	49 500,00	49 140,00	163,80	99,27
6223	5175	Pohoštění	10 000,00	300,00			
<b>Celkem za 6223</b>	<b>Mezinárodní spolupráce jinde nezařazená</b>		<b>50 000,00</b>	<b>50 000,00</b>	<b>49 140,00</b>	<b>98,28</b>	<b>98,28</b>
6310	5142	Kursově rozdíly ve výdajích	82 000,00	82 000,00	52 887,31	64,50	64,50
6310	5163	Služby peněžních ústavů	80 000,00	80 000,00	63 483,03	79,35	79,35
<b>Celkem za 6310</b>	<b>Obecné příjmy a výdaje z finančních operací</b>		<b>162 000,00</b>	<b>162 000,00</b>	<b>116 370,34</b>	<b>71,83</b>	<b>71,83</b>
6320	5163	Služby peněžních ústavů	625 000,00	625 000,00	538 783,00	86,21	86,21
<b>Celkem za 6320</b>	<b>Pojištění funkčně nspecifikované</b>		<b>625 000,00</b>	<b>625 000,00</b>	<b>538 783,00</b>	<b>86,21</b>	<b>86,21</b>
6330	5342	Základní příděl fondu kulturních a sociálních potřeb a sociálnímu fondu obcí a krajů			803 683,17		
6330	5345	Převody vlastním rozpočtovým účtům			266 446 008,41		
<b>Celkem za 6330</b>	<b>Převody vlastním fondům v rozpočtech územní úrovně</b>				<b>267 249 691,58</b>		
6399	5362	Platby daní státnímu rozpočtu	-2 770 000,00	-20 300,00	-20 349,00	0,73	100,24
6399	5365	Platby daní krajům, obcím a státním fondům	750 000,00	4 602 800,00	4 602 780,00	613,70	100,00
<b>Celkem za 6399</b>	<b>Ostatní finanční operace</b>		<b>-2 020 000,00</b>	<b>4 582 500,00</b>	<b>4 582 431,00</b>	<b>X</b>	<b>100,00</b>
6402	5364	Vratky transferů poskytnutých z veřejných rozpočtů	77 600,00	404 200,00	404 181,56	520,85	100,00
<b>Celkem za 6402</b>	<b>Finanční vypořádání</b>		<b>77 600,00</b>	<b>404 200,00</b>	<b>404 181,56</b>	<b>520,85</b>	<b>100,00</b>
<b>CELKEM</b>			<b>294 304 400,00</b>	<b>264 733 500,00</b>	<b>523 179 285,20</b>	<b>177,17</b>	<b>197,62</b>

### III. FINANCOVÁNÍ - třída 8

Název	Číslo pol./ řádku	Schválený rozpočet	Rozpočet po změnách	Výsledek od poč. roku	%RS	%RU
text	r	1	2	3		
<b>Krátkodobé financování z tuzemska</b>						
Krátkodobé vydané dluhopisy (+)	8111					
Uhrazené splátky krátkodobých vydaných dluhopisů (-)	8112					
Krátkodobé přijaté půjčené prostředky (+)	8113					
Uhrazené splátky krátkodobých přijatých půjčených prostředků (-)	8114					
Změny stavu krátkod.prostředků na bank. účt.(+/-)	8115	75 800 000,00	52 653 600,00	39 648 438,76	52,31	75,30
Aktivní krátkodobé operace řízení likvidity - příjmy (+)	8117					
Aktivní krátkodobé operace řízení likvidity - výdaje (-)	8118					
<b>Dlouhodobé financování z tuzemska</b>						
Dlouhodobé vydané dluhopisy (+)	8121					
Uhrazené splátky dlouhodobých vydaných dluhopisů (-)	8122					
Dlouhodobé přijaté půjčené prostředky (+)	8123					
Uhrazené splátky dlouhodobých přijatých půjčených prostředků (-)	8124					
Změna stavu dlouhodobých prostředků na bankovních účtech (+/-)	8125					
Aktivní dlouhodobé operace řízení likvidity - příjmy	8127					
Aktivní dlouhodobé operace řízení likvidity - výdaje	8128					
<b>Krátkodobé financování ze zahraničí</b>						
Krátkodobé vydané dluhopisy (+)	8211					
Uhrazené splátky krátkodob. vydaných dluhopisů (-)	8212					
Krátkodobé přijaté půjčené prostředky (+)	8213					
Uhrazené splátky krátkodobých přijatých půjčených prostředků (-)	8214					
Změna stavu bankovních účtů krátkodobých prostředků ze zahraničí (+/-)	8215					
Aktivní krátkodobé operace řízení likvidity - příjmy (+)	8217					
Aktivní krátkodobé operace řízení likvidity - výdaje (-)	8218					
<b>Dlouhodobé financování ze zahraničí</b>						
Dlouhodobé vydané dluhopisy (+)	8221					
Uhrazené splátky dlouhodobých vydaných dluhopisů (-)	8222					
Dlouhodobé přijaté půjčené prostředky (+)	8223					
Uhrazené splátky dlouhod.přijatých půjč.prostř (-)	8224					
Změna stavu dlouhodobých prostředků na bankovních účtech (+/-)	8225					
Aktivní dlouhodobé operace řízení likvidity - příjmy (+)	8227					
Aktivní dlouhodobé operace řízení likvidity - výdaje (-)	8228					
<b>Opravné položky k nepeněžním operacím</b>						
Operace z peněž. účtů rozpočt. jednotky nemající char. příjmů a výdajů	8901			100 000,00		
Nerealizované kursové rozdíly (+/-)	8902					
Nepřevedené částky vyrovnávající schodek a saldo státní pokladny (+/-)	8905					
<b>FINANCOVÁNÍ (součet za třídu 8)</b>	<b>8000</b>	<b>75 800 000,00</b>	<b>52 653 600,00</b>	<b>39 748 438,76</b>	<b>52,44</b>	<b>75,49</b>

#### IV. REKAPITULACE PŘÍJMŮ, VÝDAJŮ, FINANCOVÁNÍ A JEJICH KONSOLIDACE

Název	Číslo řádku	Schválený rozpočet	Rozpočet po změnách	Výsledek od poč. roku	%RS	%RU
text	r	41	42	43		
Třída 1 - Daňové příjmy	4010	135 115 000,00	152 668 800,00	155 829 831,00	115,33	102,07
Třída 2 - Nedaňové příjmy	4020	3 691 700,00	6 914 400,00	7 834 440,09	212,22	113,31
Třída 3 - Kapitálové příjmy	4030	25 000,00	115 000,00	139 416,60	557,67	121,23
Třída 4 - Přijaté transfery	4040	79 672 700,00	52 381 700,00	319 627 158,75	401,18	610,19
<b>Příjmy celkem</b>	<b>4050</b>	<b>218 504 400,00</b>	<b>212 079 900,00</b>	<b>483 430 846,44</b>	<b>221,25</b>	<b>227,95</b>
Konsolidace příjmů	4060			267 249 691,58		
2223 - Příjem z finančního vypořádání mezi kraji, obcemi a DSO	4061					
2226 - Příjem z finančního vypořádání mezi obcemi a DSO	4062					
2441 - Splátky půjčených prostředků od obcí	4070					
2442 - Splátky půjčených prostředků od krajů	4080					
2449 - Ostatní splátky půjčených prostředků od rozpočtů územní úrovně	4090					
4121 - Neinvestiční přijaté transfery od obcí	4100	110 000,00	86 400,00	82 350,00	74,86	95,31
4122 - Neinvestiční přijaté transfery od krajů	4110	1 250 000,00	1 852 300,00	1 852 300,00	148,18	100,00
4129 - Ostatní neinvestiční přijaté transfery od rozpočtů územní úrovně	4120					
4133 - Převody z vlastních rezervních fondů jiných než OSS	4130					
4134 - Převody z rozpočtových účtů	4140			267 249 691,58		
4137 - Neinvestiční převody mezi stat. městy včetně hl. m. Prahy a jejich obvodů	4145					
4138 - Převody z vlastní pokladny	4146					
4139 - Ostatní převody z vlastních fondů	4150					
4221 - Investiční přijaté transfery od obcí	4170					
4222 - Investiční přijaté transfery od krajů	4180	2 200 000,00	2 200 000,00	2 200 000,00	100,00	100,00
4251 - Investiční převody mezi stat. městy včetně hl. m. Prahy a jejich obvodů	4182					
4229 - Ostatní investiční přijaté transfery od rozpočtů územní úrovně	4190					
ZJ 024 - Transfery přijaté obcí od obce v jiném okrese téhož kraje	4191					
ZJ 025 - Splátky půjčených prostředků přijatých obcí od obce v jiném okrese téhož kraje	4192					
ZJ 028 - Transfery přijaté obcí nebo krajem z území jiného kraje	4193					
ZJ 029 - Splátky půjčených prostředků přijaté obcí nebo krajem z území jiného kraje	4194					
<b>Příjmy celkem po konsolidaci</b>	<b>4200</b>	<b>218 504 400,00</b>	<b>212 079 900,00</b>	<b>216 181 154,86</b>	<b>98,94</b>	<b>101,93</b>
Třída 5 - Běžné výdaje	4210	117 723 500,00	121 491 400,00	383 615 511,43	325,86	315,76
Třída 6 - Kapitálové výdaje	4220	176 580 900,00	143 242 100,00	139 563 773,77	79,04	97,43
<b>Výdaje celkem</b>	<b>4240</b>	<b>294 304 400,00</b>	<b>264 733 500,00</b>	<b>523 179 285,20</b>	<b>177,77</b>	<b>197,62</b>
Konsolidace výdajů	4250			267 249 691,58		
5321 - Neinvestiční transfery obcím	4260					
5323 - Neinvestiční transfery krajům	4270	596 200,00	596 200,00	596 200,00	100,00	100,00
5329 - Ostatní neinvestiční transfery rozpočtům územní úrovně	4280	13 000,00	13 000,00	13 000,00	100,00	100,00
5342 - Základní přiděl FKSP a sociálního fondu obcí a krajů	4281			803 683,17		
5344 - Převody vlastním rezervním fondům UR	4290					
5345 - Převody vlastním rozpočtovým účtům	4300			266 446 008,41		
5347 - Neinvestiční převody mezi stat. městy včetně hl. m. Prahy a jejich obvodů - výdaje	4305					
5348 - Převody do vlastní pokladny	4306					
5349 - Ostatní převody vlastním fondům	4310					
5366 - Výdaje z finančního vypořádání mezi krajem a obcemi	4321					
5367 - Výdaje z finančního vypořádání mezi obcemi	4322					
5641 - Neinvestiční půjčené prostředky obcím	4330					
5642 - Neinvestiční půjčené prostředky krajům	4340					
5649 - Ostatní neinvestiční půjčené prostředky rozpočtům územní úrovně	4350					
6341 - Investiční transfery obcím	4360					
6342 - Investiční transfery krajům	4370					
6349 - Ostatní investiční transfery rozpočtům územní úrovně	4380					

Název	Číslo řádku	Schválený rozpočet	Rozpočet po změnách	Výsledek od poč. roku	%RS	%RU
text	r	41	42	43		
6363 - Investiční převody mezi stat.městy včetně hl.m.Prahy a jejich obvody - výdaje	4381					
6441 - Investiční půjčené prostředky obcím	4400					
6442 - Investiční půjčené prostředky krajům	4410					
6449 -Ostatní investiční půjčené prostředky rozpočtům místní úrovně	4420					
ZJ 026 - Transfery poskytnuté obcí obci v jiném okrese téhož kraje	4421					
ZJ 027 - Půjčené prostředky poskytnuté obci obci v jiném okrese téhož kraje	4422					
ZJ 035 -Transfery poskytnuté obcí nebo krajem na území jiného kraje	4423					
ZJ 036 - Půjčené prostředky poskytnuté obcí nebo krajem na území jiného kraje	4424					
<b>Výdaje celkem po konsolidaci</b>	<b>4430</b>	<b>294 304 400,00</b>	<b>264 733 500,00</b>	<b>255 929 593,62</b>	<b>86,96</b>	<b>96,67</b>
<b>Saldo příjmů a výdajů po konsolidaci</b>	<b>4440</b>	<b>-75 800 000,00</b>	<b>-52 653 600,00</b>	<b>-39 748 438,76</b>	<b>52,44</b>	<b>75,49</b>
Třída 8 - Financování	4450	75 800 000,00	52 653 600,00	39 748 438,76	52,44	75,49
Konsolidace financování	4460					
<b>Financování celkem po konsolidaci</b>	<b>4470</b>	<b>75 800 000,00</b>	<b>52 653 600,00</b>	<b>39 748 438,76</b>	<b>52,44</b>	<b>75,49</b>

**VI. STAVY A ZMĚNY STAVŮ NA BANKOVNÍCH ÚČTECH A POKLADNĚ**

Název	Číslo řádku	Počáteční stav k 1.1.	Stav ke konci vykaz. období	Změna stavu
text	r	61	62	63
Základní běžný účet ÚSC	6010	129 593 502,02	89 820 502,29	39 772 999,73
Běžné účty fondů ÚSC	6020	165 243,74	289 804,71	-124 560,97
Běžné účty celkem	6030	129 758 745,76	90 110 307,00	39 648 438,76
Pokladna	6040			

## VII. VYBRANÉ ZÁZNAMOVÉ JEDNOTKY

Název	Číslo řádku	Schválený rozpočet	Rozpočet po změnách	Výsledek od poč. roku	%RS	%RU
text	r	71	72	73		
<b>ZJ 024 - Transfery přijaté obcí od obce v jiném okrese téhož kraje</b>	<b>7090</b>					
2226 - Příjem z finančního vypořádání mezi obcemi a DSO	7092					
4121 - Neinvestiční přijaté transfery od obcí	7100					
4129 - Ostatní neinvestiční přijaté transfery od rozpočtů územní úrovně	7110					
4221 - Investiční přijaté transfery od obcí	7120					
4229 - Ostatní investiční přijaté transfery od rozpočtů územní úrovně	7130					
<b>ZJ 025 - Splátky půjčených prostředků přijatých obcí od obce v jiném okrese téhož kraje</b>	<b>7140</b>					
2441 - Splátky půjčených prostředků od obcí	7150					
2449 - Ostatní splátky půjčených prostředků od rozpočtů územní úrovně	7160					
<b>ZJ 026 - Transfery poskytnuté obcí obcí v jiném okrese téhož kraje</b>	<b>7170</b>					
5321 - Neinvestiční transfery obcím	7180					
5329 - Ostatní neinvestiční transfery rozpočtům územní úrovně	7190					
5367 - Výdaje z finančního vypořádání mezi obcemi	7192					
6341 - Investiční transfery obcím	7200					
6349 - Ostatní investiční transfery rozpočtům územní úrovně	7210					
<b>ZJ 027 - Půjčené prostředky poskytnuté obcí obcí v jiném okrese téhož kraje</b>	<b>7220</b>					
5641 - Neinvestiční půjčené prostředky obcím	7230					
5649 - Ostatní neinvestiční půjčené prostředky rozpočtům územní úrovně	7240					
6441 - Investiční půjčené prostředky obcím	7250					
6449 - Ostatní investiční půjčené prostředky rozpočtům místní úrovně	7260					
<b>ZJ 028 - Transfery přijaté obcí nebo krajem z území jiného kraje</b>	<b>7290</b>					
2223 - Příjem z finančního vypořádání mezi kraji, obcemi a DSO	7291					
2226 - Příjem z finančního vypořádání mezi obcemi a DSO	7292					
4121 - Neinvestiční přijaté transfery od obcí	7300					
4122 - Neinvestiční přijaté transfery od krajů	7310					
4129 - Ostatní neinvestiční přijaté transfery od rozpočtů územní úrovně	7320					
4221 - Investiční přijaté transfery od obcí	7330					
4222 - Investiční přijaté transfery od krajů	7340					
4229 - Ostatní investiční přijaté transfery od rozpočtů územní úrovně	7350					
<b>ZJ 029 - Splátky půjčených prostředků přijaté obcí nebo krajem z území jiného kraje</b>	<b>7360</b>					
2441 - Splátky půjčených prostředků od obcí	7370					
2442 - Splátky půjčených prostředků od krajů	7380					
2449 - Ostatní splátky půjčených prostředků od rozpočtů územní úrovně	7390					
<b>ZJ 035 - Transfery poskytnuté obcí nebo krajem na území jiného kraje</b>	<b>7400</b>					
5321 - Neinvestiční transfery obcím	7410					
5323 - Neinvestiční transfery krajům	7420					
5329 - Ostatní neinvestiční transfery rozpočtům územní úrovně	7430					
5366 - Výdaje z finančního vypořádání mezi krajem a obcemi	7431					
5367 - Výdaje z finančního vypořádání mezi obcemi	7432					
6341 - Investiční transfery obcím	7440					
6342 - Investiční transfery krajům	7450					
6349 - Ostatní investiční transfery rozpočtům územní úrovně	7460					
<b>ZJ 036 - Půjčené prostředky poskytnuté obcí nebo krajem na území jiného kraje</b>	<b>7470</b>					
5641 - Neinvestiční půjčené prostředky obcím	7480					
5642 - Neinvestiční půjčené prostředky krajům	7490					
5649 - Ostatní neinvestiční půjčené prostředky rozpočtům územní úrovně	7500					
6441 - Investiční půjčené prostředky obcím	7510					
6442 - Investiční půjčené prostředky krajům	7520					
6449 - Ostatní investiční půjčené prostředky rozpočtům místní úrovně	7530					

**IX. PŘIJATÉ TRANSFERY A PŮJČENÉ PENĚŽNÍ PROSTŘEDKY ZE STÁTNÍHO ROZPOČTU A STÁTNÍCH FONDŮ A SOUVISEJÍCÍ VÝDAJE**

Účelový znak	Položka na straně příjmů	Výsledek od počátku roku	Paragraf na straně výdajů	Položka na straně výdajů	Výsledek od počátku roku	Rozdíl příjmů (fin.) a výdajů za UZ
a	b	93	c	d	94	95 = 93 - 94
13015	4116	883 181,00	6171	5011	689 311,94	
13015			6171	5031	142 246,06	
13015			6171	5032	51 623,00	
<b>13015</b>		<b>883 181,00</b>			<b>883 181,00</b>	<b>0,00</b>
13502	4116	337 570,00	3111	6121	25 889 555,95	
13502	4216	16 157 739,63				
<b>13502</b>		<b>16 495 309,63</b>			<b>25 889 555,95</b>	<b>-9 394 246,32</b>
14004	4116	23 800,00	5512	5029	10 560,69	
14004			5512	5156	13 239,31	
<b>14004</b>		<b>23 800,00</b>			<b>23 800,00</b>	<b>0,00</b>
14022	4116	59 117,00				
<b>14022</b>		<b>59 117,00</b>			<b>0,00</b>	<b>59 117,00</b>
14502	4216	6 000 000,00	5512	6121	6 000 000,00	
<b>14502</b>		<b>6 000 000,00</b>			<b>6 000 000,00</b>	<b>0,00</b>
15016			3745	5169	1 116 756,00	
<b>15016</b>		<b>0,00</b>			<b>1 116 756,00</b>	<b>-1 116 756,00</b>
15501			3745	6121	1 672 116,00	
<b>15501</b>		<b>0,00</b>			<b>1 672 116,00</b>	<b>-1 672 116,00</b>
22023	4116	480 010,00	3639	5169	480 010,00	
<b>22023</b>		<b>480 010,00</b>			<b>480 010,00</b>	<b>0,00</b>
22504	4216	17 334 303,00	3322	6121	23 759 786,65	
<b>22504</b>		<b>17 334 303,00</b>			<b>23 759 786,65</b>	<b>-6 425 483,65</b>
33092	4116	2 400 696,54	3111	5336	643 763,70	
33092			3113	5336	1 344 987,20	
33092			3231	5336	411 945,64	
33092			6402	5364	326 586,00	
<b>33092</b>		<b>2 400 696,54</b>			<b>2 727 282,54</b>	<b>-326 586,00</b>
90504			6171	6121	568 954,00	
<b>90504</b>		<b>0,00</b>			<b>568 954,00</b>	<b>-568 954,00</b>
98071	4111	312 500,00	6114	5011	20 278,00	
98071			6114	5021	133 617,00	
98071			6114	5029	6 263,64	
98071			6114	5031	5 029,00	
98071			6114	5032	1 825,00	
98071			6114	5137	10 000,00	
98071			6114	5139	4 928,98	
98071			6114	5161	3 098,00	
98071			6114	5164	5 500,00	
98071			6114	5169	68 607,00	
98071			6114	5173	492,00	
98071			6114	5175	13 903,00	
<b>98071</b>		<b>312 500,00</b>			<b>273 541,62</b>	<b>38 958,38</b>

Účelový znak	Položka na straně příjmů	Výsledek od počátku roku	Paragraf na straně výdajů	Položka na straně výdajů	Výsledek od počátku roku	Rozdíl příjmů (fin.) a výdajů za UZ
a	b	93	c	d	94	95 = 93 - 94
98193			6402	5364	33 408,06	
<b>98193</b>		<b>0,00</b>			<b>33 408,06</b>	<b>-33 408,06</b>
98348			6402	5364	44 187,50	
<b>98348</b>		<b>0,00</b>			<b>44 187,50</b>	<b>-44 187,50</b>
<b>CELKEM</b>		<b>43 888 917,17</b>			<b>63 472 579,32</b>	<b>-19 483 662,15</b>

**X.a PŘÍJMY A PŘIJATÉ PŮJČENÉ PENĚŽNÍ PROSTŘEDKY SOUVISEJÍCÍ S MIMOŘÁDNÝMI UDÁLOSTMI REGIONÁLNÍHO NEBO CELOREPUBLIKOVÉHO VÝZNAMU**

Mimořádná událost	Paragraf	Položka, nebo položka zvýšení financování	Nástroj	Prostorová jednotka	Výsledek od počátku roku
a	b	c	d	e	03
02		4116			59 117,00
02					<b>59 117,00</b>
<b>CELKEM</b>					<b>59 117,00</b>

**X.b VÝDAJE SOUVISEJÍCÍ S MIMOŘÁDNÝMI UDÁLOSTMI REGIONÁLNÍHO NEBO CELOREPUBLIKOVÉHO VÝZNAMU**

**XI. PŘÍJMY ZE ZAHRANIČNÍCH ZDROJŮ A SOUVISEJÍCÍ PŘÍJMY V ČLENĚNÍ PODLE JEDNOTLIVÝCH NÁSTROJŮ A PROSTOROVÝCH JEDNOTEK**

Paragraf	Položka	Nástroj	Prostorová jednotka	Schválený rozpočet	Rozpočet po změnách	Výsledek od počátku roku	%RS	%RU
a	b	c	d	1	2	3		
0000	4116	143	1		461 600,00	461 565,49		99,99
0000	4116	143	5		1 939 200,00	1 939 131,05		100,00
0000	4116	170	1	213 000,00	58 200,00	58 170,00	27,31	99,95
0000	4116	170	5	1 016 500,00	759 400,00	759 410,00	74,71	100,00
0000	4216	170	1	7 030 100,00	2 804 200,00	2 804 235,81	39,89	100,00
0000	4216	170	5	33 476 700,00	30 687 800,00	30 687 806,82	91,67	100,00
6402	2229	143	1		76 000,00	75 980,24		99,97
6402	2229	143	5		250 600,00	250 605,76		100,00
<b>CELKEM</b>				<b>41 736 300,00</b>	<b>37 037 000,00</b>	<b>37 036 905,17</b>	<b>88,74</b>	<b>100,00</b>

**XII. VÝDAJE SPOLUFINANCOVANÉ ZE ZAHRAŇIČNÍCH ZDROJŮ A SOUVISEJÍCÍ VÝDAJE V ČLENĚNÍ PODLE JEDNOTLIVÝCH NÁSTROJŮ A PROSTOROVÝCH JEDNOTEK**

Paragraf	Položka	Nástroj	Prostorová jednotka	Schválený rozpočet	Rozpočet po změnách	Výsledek od počátku roku	%RS	%RU
a	b	c	d	1	2	3		
3111	5137	170	1	413 000,00				
3111	5137	170	5	1 016 500,00				
3111	5336	143	1		123 800,00	123 772,04		99,98
3111	5336	143	5		520 000,00	519 991,66		100,00
3111	6121	170	1	7 430 100,00	4 493 300,00	4 493 230,02	60,47	100,00
3111	6121	170	5	33 476 700,00	21 396 300,00	21 396 325,93	63,91	100,00
3113	5336	143	1		258 600,00	258 591,49		100,00
3113	5336	143	5		1 086 400,00	1 086 395,71		100,00
3231	5336	143	1		79 200,00	79 201,96		100,00
3231	5336	143	5		332 800,00	332 743,68		99,98
3322	6121	170	1		4 000 000,00	4 000 000,00		100,00
3322	6121	170	5		23 759 800,00	23 759 786,65		100,00
3639	5169	170	1		53 400,00	53 335,00		99,88
3639	5169	170	5		480 000,00	480 010,00		100,00
3745	5169	148	5		1 116 800,00	1 116 756,00		100,00
3745	6121	148	5		1 672 100,00	1 672 116,00		100,00
6171	6121	171	1		1 204 400,00	1 204 320,80		99,99
6171	6121	171	5		569 000,00	568 954,00		99,99
6402	5364	143	1		76 000,00	75 980,24		99,97
6402	5364	143	5		250 600,00	250 605,76		100,00
<b>CELKEM</b>				<b>42 336 300,00</b>	<b>61 472 500,00</b>	<b>61 472 116,94</b>	<b>145,20</b>	<b>100,00</b>

Odesláno dne:	Razítko:	Podpis vedoucího účetní jednotky:	Odpovídá za údaje:
Došlo dne:			o rozpočtu: telefon:
			o skutečnosti: telefon: